

# **Helyi Esélyegyenlőségi Program**

**Csákánydoroszló Község Önkormányzata**



**2019-2024**

**(Felülvizsgálat: 2023. december 18.)**

## Tartalom

|  |                                 |
|--|---------------------------------|
| Helyi Esélyegyenlőségi Program (HEP).....  | 3                               |
| Bevezetés .....  | 3                               |
| A település bemutatása.....  | 3                               |
| Értékeink, küldetésünk.....  | 10                              |
| Célok.....   | 10                              |
| A Helyi Esélyegyenlőségi Program Helyzetelemzése (HEP HE) .....  | 12                              |
| 1. Jogszabályi háttér bemutatása .....   | 12                              |
| 2. Stratégiai környezet bemutatása .....   | 13                              |
| 3. A mélyszegénységben élők és a romák helyzete, esélyegyenlősége.....   | 15                              |
| 4. A gyermekek helyzete, esélyegyenlősége, gyermekszegénység.....  | 36                              |
| 5. A nők helyzete, esélyegyenlősége .....  | 58                              |
| 6. Az idősek helyzete, esélyegyenlősége.....   | 64                              |
| 7. A fogyatékkal élők helyzete, esélyegyenlősége.....  | 71                              |
| 8. Helyi partnerség, lakossági önszerveződések, civil szervezetek és for-profit szereplők társadalmi felelősségvállalása ..... | 77                              |
| 9. A helyi esélyegyenlőségi program nyilvánossága.....   | 78                              |
| A Helyi Esélyegyenlőségi Program Intézkedési Terve (HEP IT) .....  | 79                              |
| 1. A HEP IT részletei .....  | 79                              |
| <b>A helyzetelemzés megállapításainak összegzése</b> .....   | 79                              |
| Jövőképünk.....  | 82                              |
| 2. Összegző táblázat - A Helyi Esélyegyenlőségi Program Intézkedési Terve (HEP IT) .....                                       | 84                              |
| 3. Megvalósítás .....  | 92                              |
| <b>3.1 A megvalósítás előkészítése</b> .....   | 92                              |
| <b>3.2 A megvalósítás folyamata</b> .....  | 92                              |
| <b>3.3 Monitoring és visszacsatolás</b> .....  | 94                              |
| <b>3.4 Nyilvánosság</b> .....  | 94                              |
| <b>3.6 Érvényesülés, módosítás</b> .....   | 96                              |
| 4. Elfogadás módja és dátuma .....   | Hiba! A könyvjelző nem létezik. |

## Helyi Esélyegyenlőségi Program (HEP)

### Bevezetés

Összhangban az Egyenlő Bánásmódról és az Esélyegyenlőség Előmozdításáról szóló 2003. évi CXXV. törvény, a helyi esélyegyenlőségi programok elkészítésének szabályairól és az esélyegyenlőségi mentorokról szóló 2021.06.30-án módosított 321/2011. (XII. 27.) Korm. rendelet alapján megjelent Belügyminisztérium „Módszertani útmutató a helyi esélyegyenlőségi programok elkészítésének szempontjaihoz és a program felülvizsgálatához” c. dokumentum szerint átdolgozva, Csákánydoroszló Község Önkormányzata Esélyegyenlőségi Programban rögzíti az esélyegyenlőség érdekében szükséges feladatokat.

Az önkormányzat vállalja, hogy az elkészült és elfogadott Esélyegyenlőségi Programmal összehangolja a település más dokumentumait<sup>1</sup>, valamint az önkormányzat fenntartásában lévő intézmények működtetését. Vállalja továbbá, hogy az Esélyegyenlőségi Program elkészítése során bevonja partneri kapcsolatrendszerét, különös tekintettel a köznevelés állami és nem állami intézményfenntartóira. Jelen helyzetelemzés az Esélyegyenlőségi Program megalapozását szolgálja.

### A település bemutatása

Táblák: 1. 2. 3. 4. 5.

---

<sup>1</sup> Költségvetési koncepció, Gazdasági program, Szolgáltatástervezési koncepció, Településfejlesztési stratégia, Településrendezési terv, Településszerkezeti terv, Településfejlesztési koncepció

Csákánydoroszló Vas megyében, a Körmenti Kistérségben található község. A megye nyugati határánál, a Rába folyó völgyében, az Őrségi Nemzeti Park északi kapujában helyezkedik el.

Infrastrukturálisan jól ellátott a község, mivel vezetékes ivóvíz, vezetékes gáz, szennyvíz-hálózat, és telefonhálózat (adsl - internet) is ki van építve a településen. A községben kábel -TV társaság nyújt szolgáltatást. Vasútállomással, és jó buszközközeléssel ellátott a település.

A falu területén ősidők óta éltek emberek, tőle északra az erdőben őskori halomsírokat találtak. A települést 1248-ban terra Chacan néven említik először a vasvári káptalan oklevelében. Csákány neve a török eredetű Csakan személynévből eredeztethető. 1260-ban Chakan, 1424-ben Eghazaschakan, 1469-ben Poss. Chakaneghazsoka, 1471-ben Czakan, 1500-ban Eghazassoka, 1513-ban Nagchakan néven említik. A falunak már a 13. században állt Szent Péter apostol tiszteletére szentelt temploma. Egy 1290-ből származó oklevél szerint Meduspataka, azaz a Medvéspatak északi partján állt ez az ősi templom.

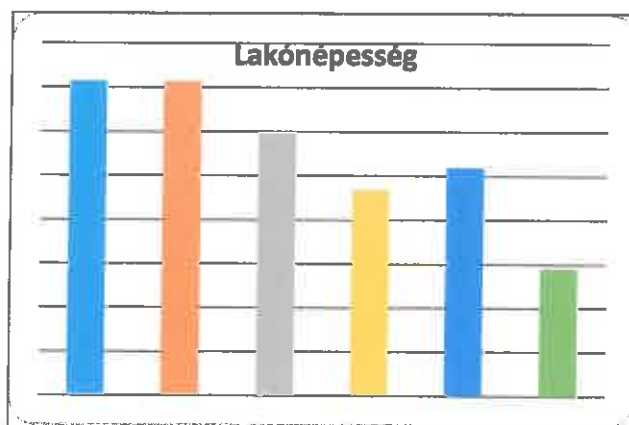
A területen a későbbiekben több falu is keletkezett, Magyar- és Németbüks, Taródfa, Bésfa, Kemesmál, valamint Doroszló. Doroszló település 1388-ban Dorozlouchakana, 1471-ben Dorozlo, 1493-ban Dorozlofalwa néven szerepel. A Doroszló név a szláv Draszlav személynévből származik.

Az elpusztult Magyarbüks falu felett a Várdombon állt a régi csákányi vár, melynek csekély nyomai láthatók. A 13. században a falu egy részének birtokosa a Rummy család volt, más része helyi nemeseké volt. Később [Németújvár](#) várának tartozéka. 1433-tól a Héderváry családé, majd 1525-ben II. Lajos a németújvári uradalommal együtt a Batthyány családnak adta. Kanizsa eleste után a Batthyányiak itteni udvarházát jelentős végvárrá építették ki. 1582-ben a települést török támadás érte. 1596-ban Batthyány Ferenc megkezdte a ma is álló kastély építését, a Rábán pedig hidat építtetett. A 16. század során a templom a reformátusoké lett. 1662-ben a katolikus Kisfaludi Balázs csákányi kapitány elkergette a református lelkészt és a templomot elfoglalta. 1674-ben a templom már Szent Cecília tiszteletére volt szentelve.

1910-ben Nagycsákánynak 1780, Rábadoroszlónak 396 magyar lakosa volt. A mai községet 1939-ben egyesítették Nagycsákány és Rábadoroszló községekből. 1965. április 22-én a községet nagy árvíz pusztította, melynek a mentésre kivezényelt katonákkal együtt hat halálos áldozata volt.

| 1. számú táblázat - Lakónépesség száma az év végén |                |          |
|--|----------------|----------|
| Év   | Fő<br>(TS 001) | Változás |
| 2017   | 1 763          | bázis év |
| 2018   | 1 763          | 100,00%  |
| 2019   | 1 740          | 98,70%   |
| 2020   | 1 714          | 98,51%   |
| 2021   | 1 724          | 100,58%  |
| 2022   | 1 678          | 97,33%   |

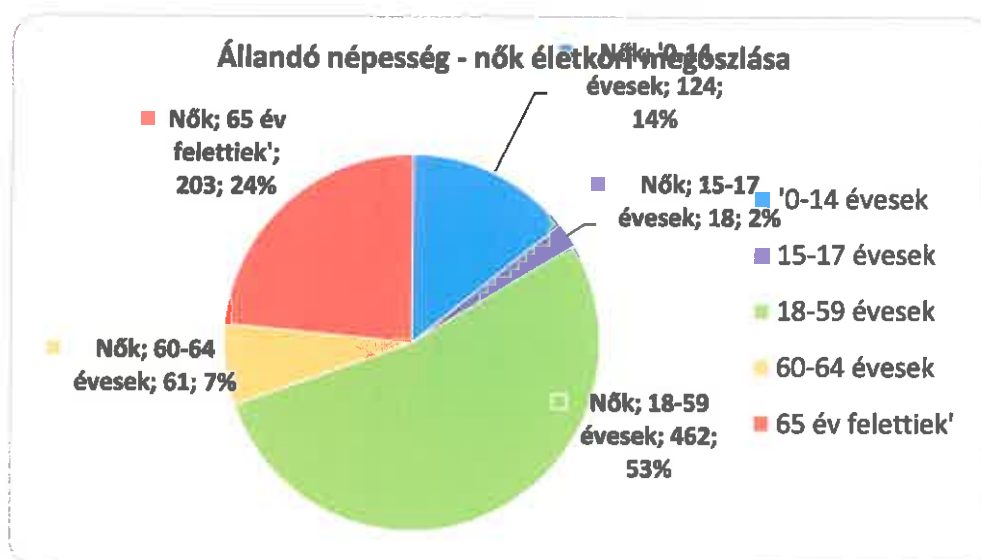
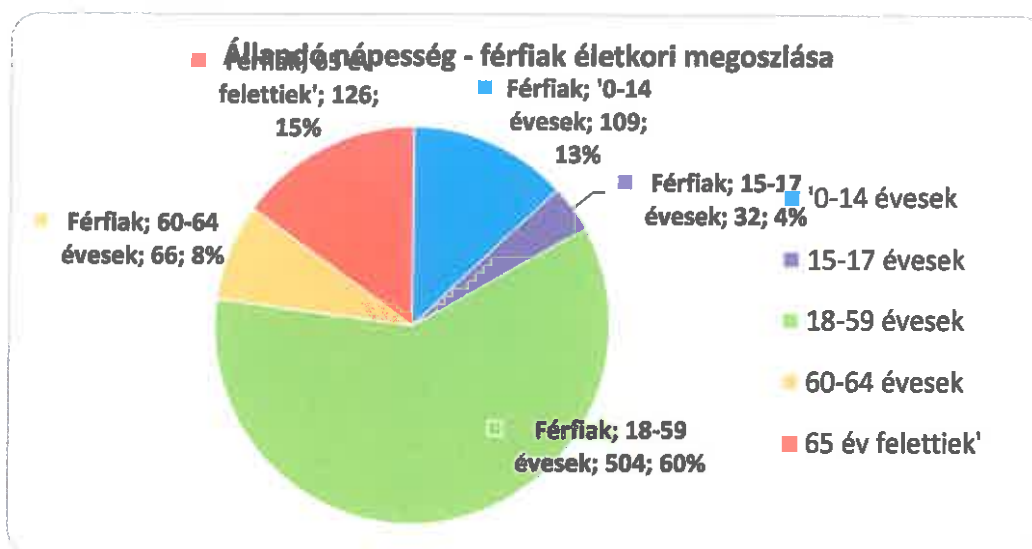
Forrás: TeIR, KSH-TSTAR



A lakónépesség változása évi 1 %-os csökkenést mutat, kivéve az 2015. és 2016. esztendőket, amikor 1-1%-ot növekszik. A változás a 2010-es népszámlálási adatokhoz képest eléri a 5 %-os csökkenést. 2017. és 2018. esztendőben még nőtt az állandó lakosság, de 2019-ben ismét csökkent. 2021-ben még volt egy kiugró népesség növekedés, de ugyan úgy 2022-re csökkenés történt a község életében.

| 2. számú táblázat - Állandó népesség összetétele nemek és korcsoportok szerint (2020) |             |         |                        |  |                    |
|---|-------------|---------|------------------------|--|--------------------|
| Korcsoport  | Fő          |         |                        | Az állandó népességből a megfelelő korcsoportú nők és férfiak aránya (%) |                    |
|   | Férfia<br>k | Nő<br>k | Össze<br>s<br>(TS 003) | Férfia<br>k<br>(TS<br>005)   | Nők<br>(TS<br>007) |
| <b>Állandó népesség száma</b> (férfiak TS 004, nők TS 006)                            | 837         | 868     | 1705                   | 49,09<br>%   | 50,91<br>%         |
| <b>0-2 évesek</b> (összes száma TS 008, aránya TS 009)                                |             |         | 52                     | 3,05%  |                    |
| <b>0-14 éves</b> (férfiak TS 010, aránya TS 011; nők TS 012, aránya TS 013)           | 109         | 124     | 233                    | 6,39%  | 7,27%              |
| <b>15-17 éves</b> (férfiak TS 014, aránya TS 015; nők TS 016, aránya TS 017)          | 32          | 18      | 50                     | 1,88%  | 1,06%              |
| <b>18-59 éves</b> (férfiak TS 018, aránya TS 019; nők TS 020, aránya TS 021)          | 504         | 462     | 966                    | 29,56<br>%   | 27,10<br>%         |
| <b>60-64 éves</b> (férfiak TS 022, aránya TS 023; nők TS 024, aránya TS 025)          | 66          | 61      | 127                    | 3,87%  | 3,58%              |
| <b>65 év feletti</b> (férfiak TS 026, aránya TS 027; nők TS 028, aránya TS 029)       | 126         | 203     | 329                    | 7,39%  | 11,91<br>%         |

Forrás: TeIR, KSH-TSTAR



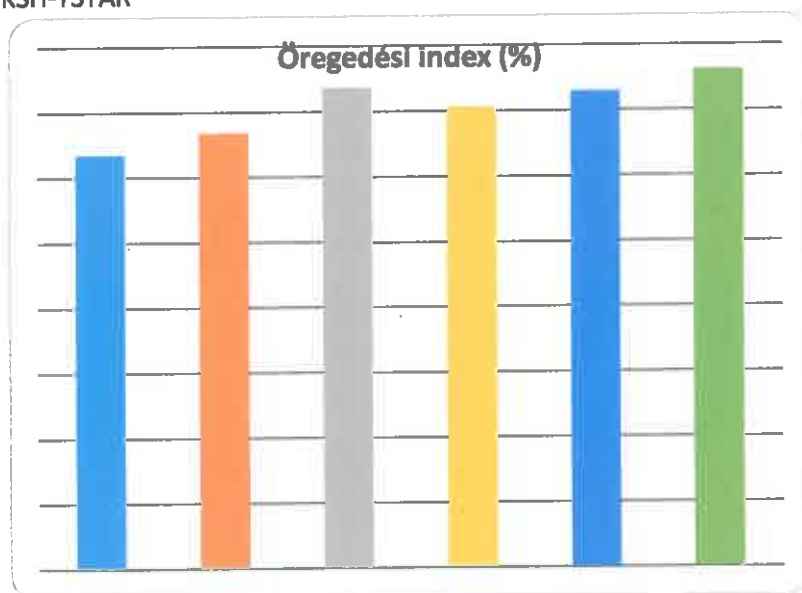
Az állandó népesség száma 2020-ban 1714 fő, amelyből nő 50,91 % nő (873 fő), 49,09 % pedig férfi (841 fő).

Korcsopontonkénti bontásban a legnagyobb tömeget a 18-59 év közötti felnőtt lakosság jelenti, akiknek száma az össznépesség 56,66 %-a. A 18 év alattiak száma összesen 335 fő, a 60 év felettiek pedig 456-an vannak. Utóbbiakból a 65 év felettiek 329 főt tesznek ki. Megállapítható tehát, hogy a keresőképes életkorban lévő népesség többségben van a nem keresőképes életkorúakkal szemben, hiszen életkora szerint nem keresőképes 664 fő.

A nemek aránya az össznépességre vonatkozóan: a nők 1,82%-kal többen vannak, mint a férfiak. Arányuk 50,91 és 49,09 %. Ezt az arányt arányosan befolyásolja az időskorúak nemi összetétele, hiszen 65 év felett az arány jelentősen eltolódik, a 7,39%-os férfi jelenléttel szemben 11,91%-os női arány tapasztalható. Az arányok változása már a 60 év felettiek körében is jelen van, mert erre az életkorra nemfordul meg a nemek közötti arány. Amíg a 0-59 éves korig a férfiak aránya nagyobb, addig időskorban a nők vannak többen.

| 3. számú táblázat - Öregedési index |   |  |                               |
|-------------------------------------|---|--|-------------------------------|
| Év                                  | 65 év feletti állandó lakosok száma (fő)<br>(TS 026 és TS 028 összesen) | 0-14 éves korú állandó lakosok száma (fő)<br>(TS 010 és TS 012 összesen) | Öregedési index %<br>(TS 030) |
| 2017                                | 297   | 234  | 126,92%                       |
| 2018                                | 303   | 227  | 133,48%                       |
| 2019                                | 331   | 225  | 147,11%                       |
| 2020                                | 329   | 233  | 141,20%                       |
| 2021                                | 341   | 234  | 145,73%                       |
| 2022                                | 355   | 233  | 152,36%                       |

Forrás: TeIR, KSH-TSTAR



A helyi társadalom előregedését más mutató is alátámasztja. Évről évre nő a 65 év feletti állandó lakosok száma, ugyanakkor a 0-14 éves korúaké folyamatosan csökken kivétel a 2021-es esztendő.

| 4. számú táblázat - Belföldi vándorlások |   |
|--|---|
| Év                                       | Állandó oda-, és elvándorlások különbségének 1000 állandó lakosra vetített száma (fő)<br>(TS 031) |
| 2017                                     | 17,10   |
| 2018                                     | 11,34   |
| 2019                                     | -10,85  |
| 2020                                     | 0,00  |
| 2021                                     | 11,05   |
| 2022                                     | 15,56   |

Forrás: TeIR, KSH-TSTAR



**Állandó oda-, és elvándorlások  
különbségének 1000 állandó  
lakosra vetített száma (fő)**

A odavándorlási adatok is hozzájárulnak a lakónépesség stagnálásához. Az elvándorlás lényegesen magasabb, mint az elvándorlás. A vándorlási adatok is hozzájárulnak a lakónépesség változásához, 2019-ben volt egy kisebb visszaesés, de 2022-re megint csak emelkedett.

| 5. számú táblázat - Természetes szaporodás |  |
|--|--|
| Év   | Az élve születések és halálozások<br>különbségének 1000 lakosra<br>vetített száma (fő)<br>(TS 032) |
| 2017                                       | -7,98  |
| 2018                                       | -11,34   |
| 2019                                       | -1,14  |
| 2020                                       | -19,69   |
| 2021                                       | -1,75  |
| 2022                                       | -4,61  |

Forrás: TeIR, KSH-TSTAR



Elsődleges célunk számba venni a 321/2011. (XII. 27.) Korm. rendelet 1. § (2) bekezdésében nevesített, esélyegyenlőségi szempontból fókuszban lévő célcsoportokba tartozók számát és arányát, valamint helyzetét a településen.

E mellett célunk a célcsoportba tartozókra vonatkozóan áttekinteni a szolgáltatásokhoz történő hozzáférésük alakulását, valamint feltárni az ezeken a területeken jelentkező problémákat.

További célunk meghatározni az e csoportok esélyegyenlőségét elősegítő feladatokat, és azokat a területeket, melyek fejlesztésre szorulnak az egyenlő bánásmód érdekében.

A célok megvalósításának lépéseit, azok forrásigényét és végrehajtásuk tervezett ütemezését az HEP IT tartalmazza.

#### A HEP IT célja

Célunk a helyzetelemzésre építve olyan beavatkozások részletes tervezése, amelyek konkrét elmozdulásokat eredményeznek az esélyegyenlőségi célcsoportokhoz tartozók helyzetének javítása szempontjából.

További célunk meghatározni a beavatkozásokhoz kapcsolódó kommunikációt.

Szintén célként határozzuk meg annak az együttműködési rendszernek a felállítását, amely a programalkotás és végrehajtás során biztosítja majd a megvalósítás, nyomon követés, ellenőrzés-értékelés, kiigazítás támogató strukturális rendszerét, vagyis a HEP Fórumot és a hozzá kapcsolódó tematikus munkacsoportokat.

#### A HEP jelentősége

A HEP-ek nem csupán a felzárkózási stratégia településszintű megvalósításának alapegységei, hanem fontos szerepet töltenek be a kormányzati konzultációs rendszerben azzal, hogy megteremtik a lehetőséget a kormányzati célok társadalmazására, a fejlesztési elképzelésekhez történő csatlakozásra és fordított irányban az alulról felfelé történő információáramlásban is lehetőséget biztosítanak a településszintű előrehaladás nyomon követésére és fejlesztési igények megfogalmazására a felzárkózási, esélyteremtési feladatokhoz kapcsolódóan.

## 1. Jogszabályi háttér bemutatása

### 1.1 A program készítését előíró jogszabályi környezet rövid bemutatása

Az Alaptörvény 4. módosításával bekerült a XV. cikk (4) pontjaként, hogy „Magyarország az esélyegyenlőség és a társadalmi felzárkózás megvalósulását külön intézkedésekkel segíti.”

A helyi esélyegyenlőségi program elkészítését az egyenlő bánásmódról és az esélyegyenlőség előmozdításáról szóló 2003. évi CXXV. törvény (továbbiakban: Ebktv.) előírásai alapján végeztük. A program elkészítésére vonatkozó részletszabályokat a törvény végrehajtási rendeletei,

- a helyi esélyegyenlőségi programok elkészítésének szabályairól és az esélyegyenlőségi mentorokról” szóló 321/2011. (XII.27.) Korm. rendelet „2. A helyi esélyegyenlőségi program elkészítésének szempontjai” fejezete és 2021.06.30-i módosítása
- a Belügyminisztérium honlapján megjelent „MÓDSZERTANI ÚTMUTATÓ a helyi esélyegyenlőségi programok elkészítésének szempontjaihoz és a program felülvizsgálatához” alapján alkalmaztuk, különös figyelmet fordítva
- a Magyarország helyi önkormányzatairól szóló 2011. évi CLXXXIX. törvény (továbbiakban: Mötv.)
- a szociális igazgatásról és szociális ellátásokról szóló 1993. évi III. törvény (továbbiakban: Szt.)
- a foglalkoztatás elősegítéséről és a munkanélküliek ellátásáról szóló 1991. évi IV. törvény (továbbiakban: Flt.)
- a nemzetiségek jogairól szóló 2011. évi CLXXIX. törvény (továbbiakban: nemzetiségi törvény)
- az egészségügyről szóló 1997. évi CLIV. törvény (továbbiakban: Eütv.)
- a gyermekek védelméről és a gyámsági igazgatásról szóló 1997. évi XXXI. törvény (továbbiakban: Gytv.)
- a nemzeti köznevelésről szóló 2011. évi CXCV. törvény (továbbiakban: Nktv.)

előírásaira.

### 1.2 Az esélyegyenlőségi célcsoportokat érintő helyi szabályozás rövid bemutatása.

- Csákánydoroszló Község Önkormányzata Képviselő-testületének az egyes szociális ellátásokról szóló 5/2006. (IV.27.) önkormányzati rendelete
- Csákánydoroszló Község Önkormányzata Képviselő-testületének 7/2013. (II.22.) önkormányzati rendelete az egyes szociális ellátásokról szóló 5. (IV.27.) önkormányzati rendelet módosításáról
- Csákánydoroszló község önkormányzat képviselő-testületének 6/2013./II.22./ számú rendelete az 5/2006./IV.27/ számú önkormányzati rendelet –a gyermekek védelméről szóló- rendelet módosításáról.
- Csákánydoroszló Község Önkormányzata Képviselő- Testületének 12/2013 (12.12) önkormányzati rendelete a szociális tűzifa igénylésének és az igények elbírálásának szabályairól
- Csákánydoroszló Község Önkormányzata Képviselő-testülete 13/2013.(12.12.) önkormányzati rendelete az egyes szociális ellátásokról szóló 5/2006. (IV.27.) önkormányzati rendelet módosításáról

## 2. Stratégiai környezet bemutatása

A felzárkózás politika alapidokumentumaként Magyarország Kormánya 2011-ben fogadta el a Nemzeti Társadalmi Felzárkózási Stratégiát [1430/2011. (XII. 13.) Korm. hat.], majd 2014-ben annak frissítéseként a Magyar Nemzeti Társadalmi Felzárkózási Stratégia II-t [1603/2014. (XI. 4.) Korm. hat.] 2021-ben elkészült a **Magyar Nemzeti Társadalmi Felzárkózási Stratégia 2030** (MNTFS 2030), amely a következő 10 évre alapozza meg a felzárkózás-politika fő irányait.

**Új Roma Stratégia(2019-2030)**

**Nemzeti Ifjúsági Stratégia (2009-2024)**

**„Legyen jobb a gyermekeknek” Nemzeti Stratégia (2007-2032)**

**Nők és Férfiak Társadalmi Egyenlőségét Elősegítő Nemzeti Stratégia (2010-2021)**

**Időügyi Nemzeti Stratégia (2010-2022), (2023-2024)**

**Országos Fogytékosságügyi Program (2015-2025)**

A HEP-ekben leképeződik a felzárkózási stratégia szemlélete, így azok a felzárkózás politika helyi szintű részeként és a végrehajtás eszközeiként működnek.

A helyi felzárkózás politika tervezési alapjaként épít a HEP-ekre a Pénzügyminisztérium összefogásában készült **Nemzeti Fejlesztés 2030, Országos Fejlesztési és Területfejlesztési Konceptió** is.

Az Ebktv. 31. § (2) bekezdése értelmében a **programalkotás során gondoskodni kell a HEP és a települési önkormányzat által készített egyéb fejlesztési tervek, koncepciók, továbbá a köznevelési esélyegyenlőségi terv, illetve a szakképzési esélyegyenlőségi terv és az integrált településfejlesztési stratégia antiszegregációs célkitűzéseinek összhangjáról.**

### 2.1 Kapcsolódás helyi stratégiai és települési önkormányzati dokumentumokkal, koncepciókkal, programokkal

- Csákánydoroszló Község Stratégiai Programjai
- Csákánydoroszló Község Programja 2019-2023.
- Csákánydoroszló Község községfejlesztési Stratégia
- Csákánydoroszló Község Költségvetési koncepciója
- Csákánydoroszló Község Környezetvédelmi Programja

A fenti dokumentumokban meghatározott célkitűzéseket jelen program nem tartalmazza, mivel azokban az egyes területeket érintő feladatokat, határidőket részletesen meghatározták.

A Települési Esélyegyenlőségi Program készítése során figyelembe vettük a Nemzeti Időügyi Stratégia és az Európai Fogytékosságügyi Stratégia valamint az Országos Fogytékosságügyi Program elvárásait is.

A helyzetelemzés alapját szolgáló statisztikai adatokat a TEIR adatbázisból, valamint a helyi nyilvántartásokból gyűjtöttük össze. Felhasználtuk az ágazati beszámolók megállapításait, szakemberek tapasztalatait. Természetesen azoknál az adatoknál, amelyekre nyilvántartás nincs és nem is lehet, ott a 2011. évi népszámlálás adataiból indultunk ki.

Az esélyegyenlőségi program készítésekor az országos adatbázisokban a 2017. évi adatok még nem elérhetők, ezeket két év múlva a felülvizsgálat során pótolni kell.

### 2.2 A helyi esélyegyenlőségi program térségi, társulási kapcsolódásainak bemutatása

Családsegítés és gyermekjóléti szolgálat

Csákánydoroszlóban a családsegítő és gyermekjóléti szolgálat átszervezés következtében a körmendi telephelyű, kistérségi fenntartású Szociális Szolgáltató és Információs Központ egységeként működik. Az elmúlt évek alatt tevékenységük egyre sokszínűbbé vált. Megelőző, problémamegoldó tevékenységein túl feladatuk az egyedi esetkezeléseken túl, a szociálisan rászorult csoportok számára is biztosítanak speciális programokat. A szolgálat rendkívül jó és szoros kapcsolatot tart fenn a nevelési-oktatási intézményekkel, a védőnői szolgálattal és az egyéb szervezetekkel. A jó együttműködésnek köszönhetően az esetek egy részét a különböző szervezetektől kapott jelzések alapján, preventív eszközökkel tudják megoldani. A családsegítő szolgáltatásait a települések lakosai önként veszik igénybe. A családsegítő és gyermekjóléti szolgálathoz fordulók között nagy számban találhatók azok, akik tartósan kiszorultak a munkaerőpiacról és ebből következően életvezetési és anyagi problémákkal küzdenek.

### **2.3 A települési önkormányzat rendelkezésére álló, az esélyegyenlőség szempontjából releváns adatok, kutatások áttekintése, adathiányok kimutatása**

A Helyi Esélyegyenlőségi Program elkészítéséhez használt adatok forrásai:

a Országos Területfejlesztési és Területrendezési Információs Rendszer (<https://teir.vati.hu>) adatbázisai,  
TelR - KSH Területi Statisztikai Adatok Rendszere  
TelR - Népszámlálási adatok  
TelR - Nemzeti Munkaügyi Hivatal  
TelR - Önkormányzati adatok  
TelR - Szociális ágazat adatai (KSH, MÁK) OSAP 1206

### 3. A mélyszegénységben élők és a romák helyzete, esélyegyenlősége

Napjainkban egyre gyakrabban használt fogalom a mélyszegénység. Nem csak tudományos fogalom a szociológiában, de a hétköznapi élet jelensége. Azt jelenti, amikor valaki vagy valakik tartósan a létminimum szintje alatt élnek és szinte esélyük sincs arra, hogy ebből önerőből kilépjenek.

A mélyszegénység összetett jelenség, amelynek okai többek között társadalmi és gazdasági hátrányok, iskolai, képzettségbeli és foglalkoztatottságbeli deficitekben mutatkoznak meg, és súlyos megélhetési zavarokhoz vezetnek. A szegénység kialakulásának okai többek közt a rendszerváltást követően a munkahelyek megszűnésére, a munkanélküliségre, a munkaerő-piaci esélyek szűkülésére – nem kis részben az oktatás és képzés hiányosságaira –, a jóléti ellátások által kezelni nem tudott egyéni, családi válsághelyzetekre, a megfelelő ellátásokhoz, szolgáltatásokhoz történő hozzáférés hiányosságaira vezethetők vissza. A mélyszegénység hatása az alapvető létfeltételekben, a lakhatási, táplálkozási körülményekben, az érintettek egészségi állapotában is jelentkezik. A szegénység szempontjából meghatározó társadalmi jellemző a családok gyermekszáma, illetve a gyermekszegénység, valamint a falusi lakókörnyezet.

Ez az állapot az érintetteket nagyon gyorsan megbélyegzi és a társadalomból való kirekesztettségüket okozza.

A társadalmi leszakadás meghatározó részben tehát a szegénységgel összefüggő körülményekből fakad. A szegregáció mértéke, a társadalmi élet jelentős területeiről való tömeges kizáródás súlyos társadalmi probléma.

#### 3.1 Jövedelmi és vagyoni helyzet

##### *Tábla:3.1*

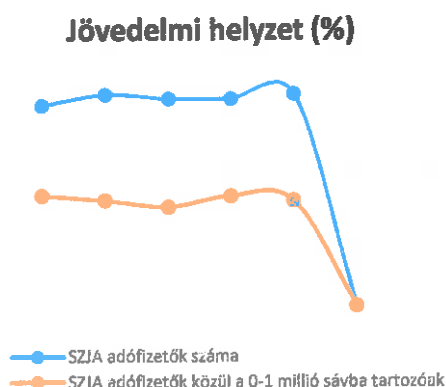
A szegénység számos társadalmi tényező által meghatározott, összetett jelenség. Okai között szerepelnek társadalmi és kulturális hátrányok, szocializációs hiányosságok, alacsony vagy elavult iskolai végzettség, munkanélküliség, egészségi állapot, a családok gyerekszáma, a gyermekszegénység, de a jövedelmi viszonyok mutatják meg leginkább.

Az alacsony jövedelműek bevételeinek számottevő része származik a pénzbeli juttatások rendszereiből.

Az inaktív emberek között nagy arányban fordulnak elő az alacsony iskolai végzettségűek, a megváltozott munkaképességűek és a romák. A településen tapasztalataink szerint a munkaerőpiacra jutás fő akadályai: az alacsony iskolázottság, a tartós munkanélküli létből fakadó motivációs problémák, a társadalmi előítélet jelenléte.

| 3.1. számú táblázat - Jövedelmi helyzet |                                     |  |
|---|-------------------------------------|--|
| Év                                      | Az SZJA adófizetők száma            | Az SZJA adófizetők közül a 0-1 millió forintos jövedelemsávba tartozók |
|   | az állandó népesség %-ában (TS 059) | az SZJA adófizetők %-ában (TS 060)                                     |
| 2017                                    | 46,08                               | 25,40  |
| 2018                                    | 48,49                               | 24,25  |
| 2019                                    | 47,53                               | 22,77  |
| 2020                                    | 47,57                               | 25,28  |
| 2021                                    | 48,67                               | 24,20  |
| 2022                                    | 0,00                                | 0,00   |

Forrás: TelR, KSH Tstar



Az SZJA adófizetők közül a 0-1 millió forintos jövedelemsávba tartozók 2017-be volta legmagasabb. Ezt következő években egyre jobban csökkenő tendenciát mutatnak a %-os értékek évről évre.

### 3.2 Foglalkoztatottság, munkaerő-piaci integráció

A HEP 1. számú mellékletében elhelyezett táblázatokba gyűjtött adatok, valamint a helyi önkormányzat a foglalkoztatás elősegítéséről és a munkanélküliek ellátásáról szóló 1991. évi IV. törvény (továbbiakban: FIt.) és a MötV-ben foglalt feladatai alapján településünkre jellemző foglalkoztatottságot, munkaerő-piaci lehetőségeket kívánjuk elemezni az elmúlt évek változásainak bemutatásával, a különböző korosztályok, illetve nemek szerinti bontásban. Az elemzést összevetjük térségi és országos adatokkal is.

- a) foglalkoztatottak, munkanélküliek, tartós munkanélküliek helyzete;

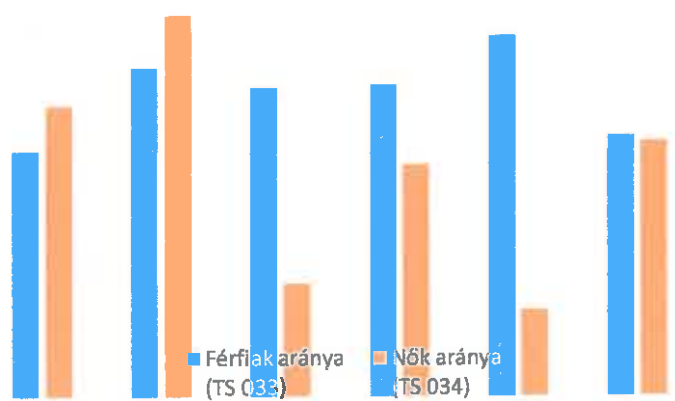
Tábla:3.2.1.; 3.2.2.; 3.2.3.



| 3.2. 1. számú táblázat - Munkanélküliségi ráta nemek szerint |  |                     |          |
|--|--|---------------------|----------|
| Év   | Nyilvántartott álláskeresők aránya az állandó népességben a 15-64 évesek körében |                     |          |
|  | Férfiak aránya (TS 033)  | Nők aránya (TS 034) | Összesen |
| 2017   | 1,57   | 1,86                | 1,72%    |
| 2018   | 2,10   | 2,43                | 2,27%    |
| 2019   | 1,97   | 0,72                | 1,35%    |
| 2020   | 1,99   | 1,48                | 1,74%    |
| 2021   | 2,30   | 0,55                | 1,43%    |
| 2022   | 1,66   | 1,63                | 1,65%    |

Forrás: TeIR, Nemzeti Munkaügyi Hivatal

Munkanélküliség nemek szerint

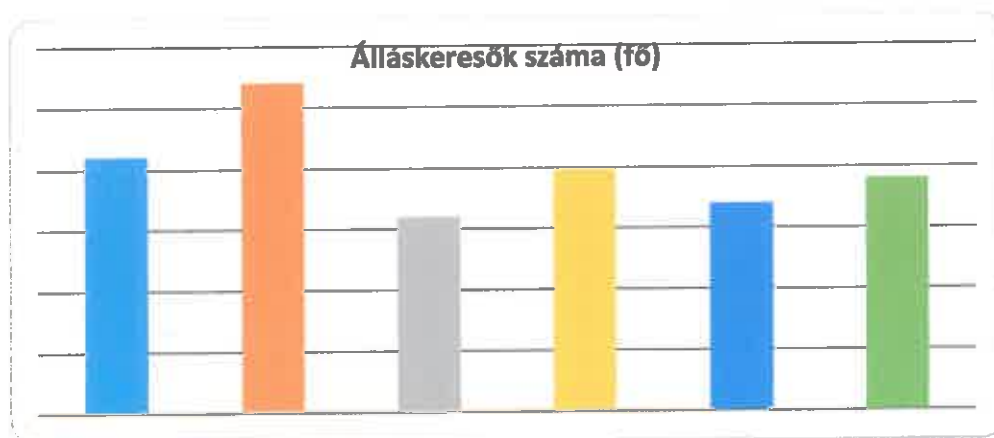


A táblázatból és a grafikonból megállapítható, hogy a 15-64 év közötti lakónépességből a nyilvántartott álláskeresők száma 2018-ban volt a legmagasabb, amikor elérte a korcsoporton belüli 2,27 %-et. 2018-tól az arány folyamatosan csökkenő tendenciát mutat, így 2021-ben 1,43%-et jelent. Megállapítható az is, hogy a 2019-től a nők aránya volt alacsonyabb, majd az ezt követő években sem változott.

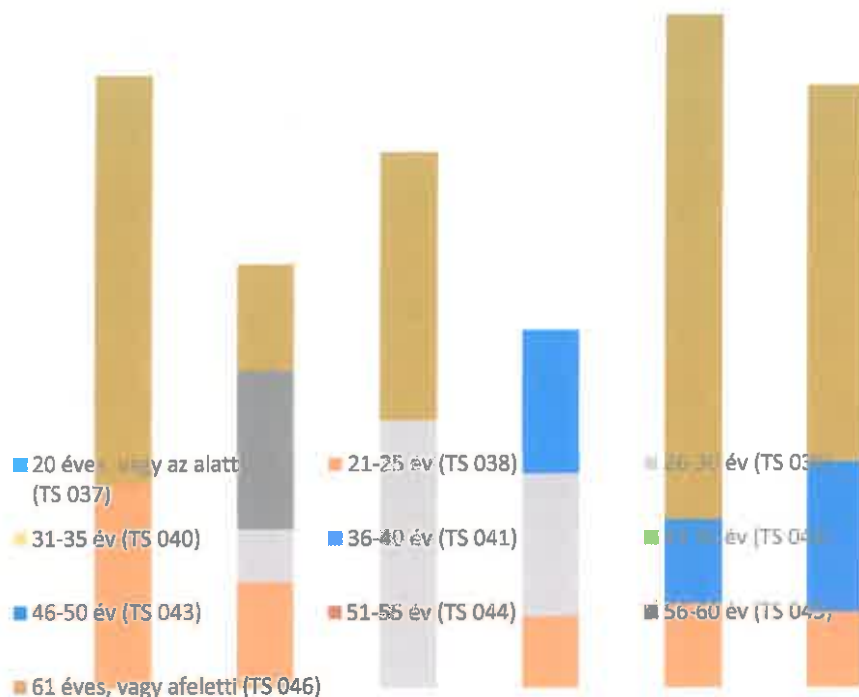
**3.2.2. számú táblázat - Nyilvántartott álláskeresők száma korcsoportok szerint**

| Nyilvántartott álláskeresők száma<br>összesen | Év             | 2017   | 2018   | 2019   | 2020   | 2021   | 2022   |
|---|----------------|--------|--------|--------|--------|--------|--------|
|   | Fő<br>összesen | 21     | 27     | 16     | 20     | 17     | 19     |
| 20 éves, vagy az alatti<br>(TS 037)           | Fő             | 0,00   | 0,00   | 0,00   | 0,00   | 0,00   | 0,00   |
|   | %              | 0,00%  | 0,00%  | 0,00%  | 0,00%  | 0,00%  | 0,00%  |
| 21-25 év (TS 038)                             | Fő             | 3,00   | 2,00   | 0,00   | 1,00   | 1,00   | 1,00   |
|   | %              | 14,29% | 7,41%  | 0,00%  | 5,00%  | 5,88%  | 5,26%  |
| 26-30 év (TS 039)                             | Fő             | 1,00   | 3,00   | 3,00   | 3,00   | 1,00   | 1,00   |
|   | %              | 4,76%  | 11,11% | 18,75% | 15,00% | 5,88%  | 5,26%  |
| 31-35 év (TS 040)                             | Fő             | 0,00   | 2,00   | 0,00   | 0,00   | 1,00   | 1,00   |
|   | %              | 0,00%  | 7,41%  | 0,00%  | 0,00%  | 5,88%  | 5,26%  |
| 36-40 év (TS 041)                             | Fő             | 2,00   | 3,00   | 1,00   | 5,00   | 2,00   | 3,00   |
|   | %              | 9,52%  | 11,11% | 6,25%  | 25,00% | 11,76% | 15,79% |
| 41-45 év (TS 042)                             | Fő             | 2,00   | 1,00   | 3,00   | 2,00   | 1,00   | 1,00   |
|   | %              | 9,52%  | 3,70%  | 18,75% | 10,00% | 5,88%  | 5,26%  |
| 46-50 év (TS 043)                             | Fő             | 3,00   | 1,00   | 0,00   | 2,00   | 2,00   | 3,00   |
|   | %              | 14,29% | 3,70%  | 0,00%  | 10,00% | 11,76% | 15,79% |
| 51-55 év (TS 044)                             | Fő             | 0,00   | 1,00   | 0,00   | 1,00   | 0,00   | 0,00   |
|   | %              | 0,00%  | 3,70%  | 0,00%  | 5,00%  | 0,00%  | 0,00%  |
| 56-60 év (TS 045)                             | Fő             | 1,00   | 6,00   | 3,00   | 2,00   | 1,00   | 1,00   |
|   | %              | 4,76%  | 22,22% | 18,75% | 10,00% | 5,88%  | 5,26%  |
| 61 éves, vagy afeletti (TS 046)               | Fő             | 9,00   | 8,00   | 6,00   | 4,00   | 8,00   | 8,00   |
|   | %              | 42,86% | 29,63% | 37,50% | 20,00% | 47,06% | 42,11% |

Forrás: TeIR, Nemzeti Munkaügyi Hivatal



### Nyilvántartott álláskereső korcsoportok szerint



Csákánydoroszlón a regisztrált munkanélküliek száma 2018-ban volt a legmagasabb, amely érték 2019-re közel a felére csökkent. Az össznépesség tekintetében az álláskeresők száma 2022-ben 1,16%, ami az országos átlagnál alacsonyabb. Életkor szerinti megoszlásban az összes nyilvántartott álláskeresők több, mint 15,79%-át, összesen 15,79%-ot tesznek ki a 36-40 év közöttiek, valamint a 46-50 év közöttiek. A 61 évnél idősebb az álláskeresők 42,11%-a, a legalacsonyabb az arány a 20 évnél fiatalabbak esetében nem volt regisztrált munkanélküli.

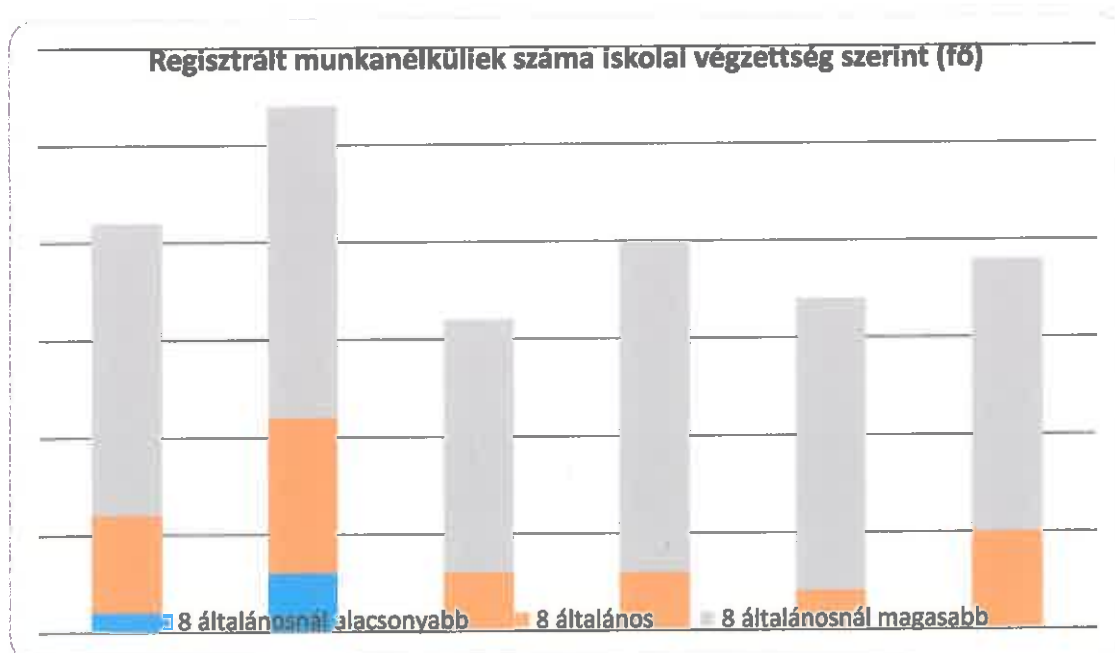
**3.2.3. számú tábla - A 180 napnál hosszabb ideje nyilvántartott álláskeresők aránya**

| Év   | 180 napnál hosszabb ideje regisztrált munkanélküliek aránya (TS 057) | Nők aránya a 180 napon túli nyilvántartott álláskeresőkön belül (TS 058) |
|------|--|--|
|      | %  | %  |
| 2017 | 38,10  | 25,00  |
| 2018 | 44,44  | 50,00  |
| 2019 | 50,00  | 37,50  |
| 2020 | 45,00  | 22,22  |
| 2021 | 52,94  | 11,11  |
| 2022 | 52,63  | 40,00  |

Forrás: TeIR, Nemzeti Munkaügyi Hivatal

| 3.2.4. számú táblázat - Regisztrált munkanélküliek/nyilvántartott álláskeresők száma iskolai végzettség szerint |   |  |         |                                       |         |  |         |  |
|---|---|--|---------|---------------------------------------|---------|--|---------|--|
| Év  | Regisztrált munkanélküliek/nyilvántartott álláskeresők száma összesen<br>(TS 052) | Regisztrált munkanélküliek/nyilvántartott álláskeresők megoszlása iskolai végzettség szerint |         |                                       |         |  |         |  |
|   |   | 8 általánosan alacsonyabb végzettség (TS 036)  |         | Általános iskolai végzettség (TS 035) |         | 8 általánosan al magasabb iskolai végzettség |         |  |
|   |   | Fő   | %       | Fő                                    | %       | Fő   | %       |  |
| 2017  | 21  | 1  | 4,76%   | 5                                     | 23,81 % | 15   | 71,43 % |  |
| 2018  | 27  | 3  | 11,11 % | 8                                     | 29,63 % | 16   | 59,26 % |  |
| 2019  | 16  | 0  | 0,00%   | 3                                     | 18,75 % | 13   | 81,25 % |  |
| 2020  | 20  | 0  | 0,00%   | 3                                     | 15,00 % | 17   | 85,00 % |  |
| 2021  | 17  | 0  | 0,00%   | 2                                     | 11,76 % | 15   | 88,24 % |  |
| 2022  | 19  | 0  | 0,00%   | 5                                     | 26,32 % | 14   | 73,68 % |  |

Forrás: TeIR, Nemzeti Munkaügyi Hivatal



Érdekes jelenséget mutat be a regisztrált munkanélküliek iskolai végzettség szerinti összehasonlítása. Ebből kitűnik, hogy a 8 általánosnál alacsonyabb végzettségűek száma minden évben 5 fő alatt van. A 8 általánost elvégzett, de magasabb fokú tanulmányokat nem folytattak közül a legtöbben 2018-ben volt állás nélkül, 8 fő, amely helyzet 2021. évektől számítva a legalacsonyabb. A 8 általánosnál magasabb iskolai végzettséggel bírók között a munkanélküliség jóval magasabb arányt mutat az álláskeresők között. Míg 2020-ben 17 fő volt magasabb végzettségű, 2022-re számuk 14-re csökkent. A magasabb iskolai végzettségű munkakeresők száma azzal magyarázható, hogy a 21. századra szinte teljesen lepadt azoknak a száma, akik nem fejezték be általános iskolai tanulmányaikat, vagy ha befejezték, akkor is tovább tanultak, és legalább a szakmunkásképzést is befejezték.

- c) közfoglalkoztatás, közfoglalkoztatásból az elsődleges munkaerőpiacra történő átlépés lehetőségei;

Tábla:3.2.5.

| 3.2.5. számú táblázat - Foglalkoztatáspolitikai |  |                                     |
|---|--|-------------------------------------|
| Év  | Aktív foglalkoztatás-politikai eszközökkel támogatottak száma (TS 050) | Közfoglalkoztatottak száma (TS 055) |
|   | Fő   | (éves átlag - fő)                   |
| 2017  | 13   | 10                                  |
| 2018  | 10   | 4                                   |
| 2019  | 11   | 2                                   |
| 2020  | 23   | 3                                   |
| 2021  | 9  | 3                                   |
| 2022  | 4  | 4                                   |

Forrás: TeIR, Nemzeti Munkaügyi Hivatal

**Aktív foglalkoztatáspolitikai eszközökkel támogatottak és közfoglalkoztatottak száma**



Ahogy a diagram értékei is mutatják évről évre a közfoglalkoztatottak száma csökkenni így a 2022-es évben a legalacsonyabb. Az aktív foglalkoztatás-politikai eszközökkel támogatottak száma kiugroan magas 2020-ban is esik a száma az előző évhez képest. 2017 volt az eddigi legmagasabb ami 10-fő volt!

Csákánydoroszló központi helyet foglal el a térségben, nagy az átmenő forgalom és a közlekedés rendszere is jól kiépült. Rendelkezünk vasúthálózati kapcsolattal. A megyeszékhelyet átszállás nélkül, egyenesen el éhet tőlünk élni. A helyi vállalkozások az aktív korú népesség csak egy részét képesek foglalkoztatni, ezért a munkahelykeresés és munkavállalás során fontos a vonzáskörzetekben lévő munkahelyek elérhetősége.

Álláskeresési járadékra az a személy jogosult, aki:

- álláskereső, és
- az álláskeresővé válását megelőző három éven belül legalább 360 nap jogosultsági idővel rendelkezik, és

- kereső tevékenységet nem folytat, tehát munkaviszonyban nem áll, és

- tevékenységet sem folytat, és

- munkát akar vállalni, de önálló álláskeresése nem vezetett eredményre, és

- számára az illetékes munkaügyi központ kirendeltsége sem tud megfelelő munkahelyet felajánlani.

Az álláskeresési járadék folyósításának időtartama minimum 36, de legfeljebb 90 nap.

- d) a foglalkoztatáshoz való hozzáférés esélyének mobilitási, információs és egyéb tényezői; közlekedés, potenciális munkalehetőségek, tervezett beruházások, lehetséges vállalkozási területek, helyben/térségben működő foglalkoztatási programok;

Csákánydoroszló Község helyet foglal el a térségben, nagy az átmenő forgalom és a közlekedés rendszere

is jól kiépült. Rendelkezünk vasúthálózati kapcsolattal. A megyeszékhelyet átszállás nélkül, egyenesen el éhet tőlünk élni.

A helyi vállalkozások az aktív korú népesség csak egy részét képesek foglalkoztatni, ezért a munkahelykeresés és munkavállalás során fontos a vonzáskörzetekben lévő

munkahelyek elérhetősége.


- e) fiatalok foglalkoztatását és az oktatásból a munkaerőpiacra való átmenetet megkönnyítő programok a településen; képzéshez, továbbképzéshez való hozzáférésük;

Tábla:3.2.6.

| 3.2.6. számú táblázat - Pályakezdő álláskeresők száma |  |   |
|---|--|---|
| Év  | Nyilvántartott álláskeresők száma (TS 052) | Nyilvántartott pályakezdő álláskeresők száma (TS 053) |
|   | Fő   | Fő  |
| 2017  | 21   | 1   |
| 2018  | 27   | 0   |
| 2019  | 16   | 0   |
| 2020  | 20   | 1   |
| 2021  | 17   | 0   |
| 2022  | 19   | 0   |

Forrás: TeIR, Nemzeti Munkaügyi Hivatal

## Álláskereső



Nyilvántartott pályakezdő álláskereső száma 1 - fő volt az álláskereső 2020. A településen a fiatalok foglalkoztatását és az oktatásból a munkaerőpiacra való átmenetet megkönnyítő programok, képzések vannak. A körmendi Munkaügyi Központban számos program vehető igénybe ezen a téren.

- f) munkaerő-piaci integrációt segítő szervezetek és szolgáltatások feltérképezése, szakképzéshez, felnőttképzéshez és egyéb munkaerő-piaci szolgáltatásokhoz való hozzáférés, helyi foglalkoztatási programok;  
A településen jónak mondható az együttműködés a Polgármesteri Hivatal, az önkormányzat, a és az általuk fenntartott intézmények, valamint a község civil szervezetei között.
- g) mélyszegénységben élők és romák települési önkormányzati saját fenntartású intézményekben történő foglalkoztatása;  
A településen az érintett célcsoport esetében saját fenntartású intézmény nem működik.
- h) hátrányos megkülönböztetés a foglalkoztatás területén;  
Településünkön nincs adat arról, hogy a foglalkoztatás terén hátrányos megkülönböztetés lenne.
- i) digitális ismeretek megszerzésének és hozzáféréseinek lehetőségei.  
A Körmendi Járásihivatala foglalkoztatási Osztálya minden területen biztosítanak képzéseket illetve tanfolyamokat minden korosztály számára.

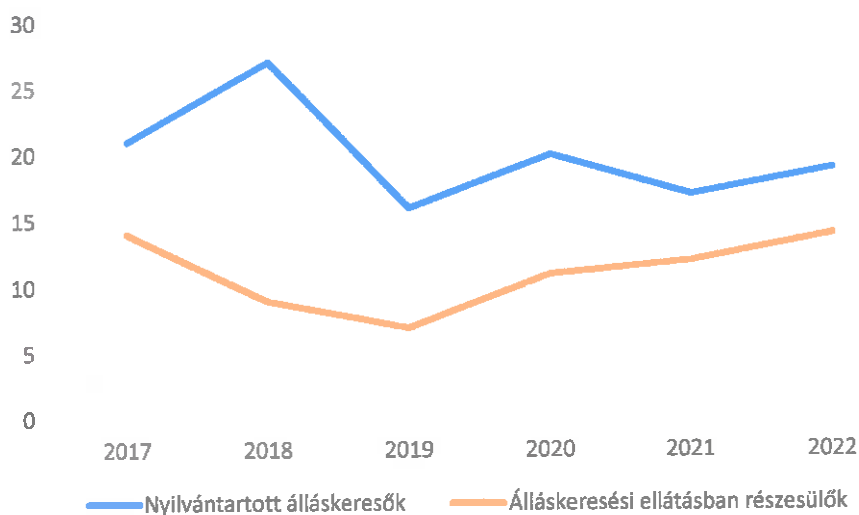
### 3.3 Pénzbeli és természetbeni szociális ellátások, aktív korúak ellátása, munkanélküliséghez kapcsolódó támogatások

Tábla:3.3.1.; 3.3.2.; 3.3.3

| 3.3. 1. számú táblázat - Passzív foglalkoztatás-politikai eszközök - Álláskeresők ellátásai I. |  |                                  |   |                         |
|--|--|----------------------------------|---|-------------------------|
| Év   | Nyilvántartott álláskeresők száma (TS 052) |                                  | Álláskeresési ellátásban részesülő nyilvántartott álláskeresők száma (TS 047) |                         |
|  | Fő   | 15-64 év közötti népesség %-ában | Fő  | Nyilvántartottak %-ában |
| 2017   | 21   | 1,70%                            | 14  | 66,67%                  |
| 2018   | 27   | 2,19%                            | 9   | 33,33%                  |
| 2019   | 16   | 1,35%                            | 7   | 43,75%                  |
| 2020   | 20   | 1,74%                            | 11  | 55,00%                  |
| 2021   | 17   | 1,48%                            | 12  | 70,59%                  |
| 2022   | 19   | 1,74%                            | 14  | 73,68%                  |

Forrás: TelR, Nemzeti Munkaügyi Hivatal

Passzív foglalkoztatáspolitikai eszközök



A passzív foglalkoztatásnál 2022-as évtől emelkedő értékek láthatók igaz, hogy a nyilvántartott álláskeresők száma 2 Fő-vel nőtt az előző évhez képest, de még mindig a közelében sincs a 2018-as évek adataihoz képest.

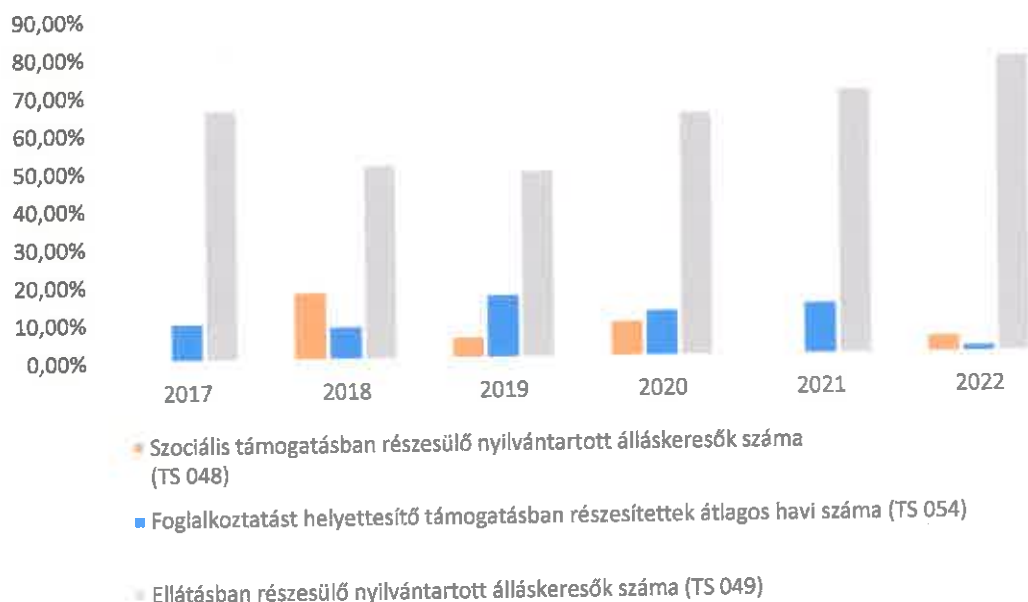


### 3.3.2. számú táblázat - Passzív foglalkoztatás-politikai eszközök - Álláskeresők ellátásai II.

| Év   | Szociális támogatásban részesülő nyilvántartott álláskeresők száma (TS 048) |                         | Foglalkoztatást helyettesítő támogatásban részesítettek átlagos havi száma (TS 054) |                         | Ellátásban részesülő nyilvántartott álláskeresők száma (TS 049) |                         |
|------|---|-------------------------|---|-------------------------|---|-------------------------|
|      | Fő  | Nyilvántartottak %-ában | Fő  | Nyilvántartottak %-ában | Fő  | Nyilvántartottak %-ában |
| 2017 | 0   | 0,00%                   | 2   | 10,48%                  | 14  | 66,67%                  |
| 2018 | 5   | 18,52%                  | 3   | 9,41%                   | 14  | 51,85%                  |
| 2019 | 1   | 6,25%                   | 3   | 17,31%                  | 8   | 50,00%                  |
| 2020 | 2   | 10,00%                  | 3   | 12,80%                  | 13  | 65,00%                  |
| 2021 | 0   | 0,00%                   | 2   | 14,29%                  | 12  | 70,59%                  |
| 2022 | 1   | 5,26%                   | 0   | 2,58%                   | 15  | 78,95%                  |

Forrás: TeIR, Nemzeti Munkaügyi Hivatal

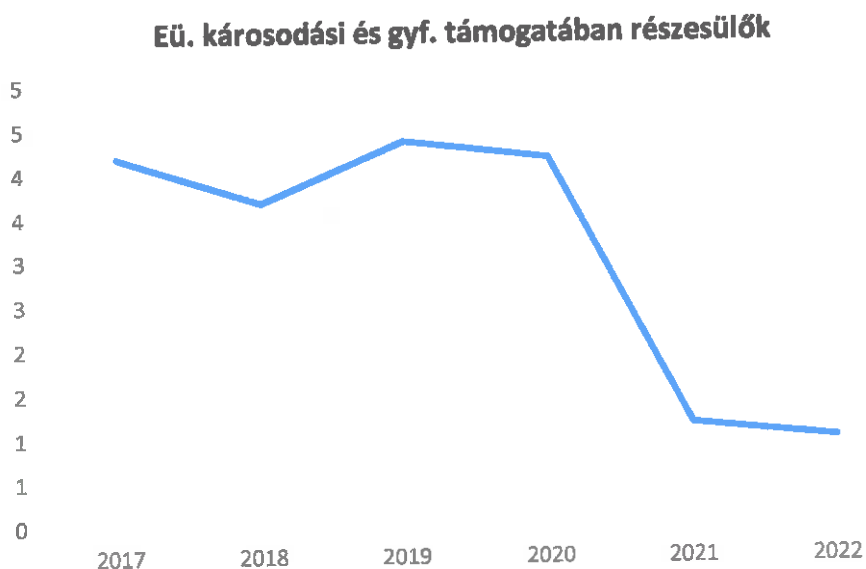
### Passzív foglalkoztatás-politikai eszközökkel támogatottak száma a 15-64 év közötti népesség arányában II. (%)



A munkanélküliség létszámának csökkenésével arányosan az ellátottak illetve a támogatottak száma is alacsonyabb.

| 3.3.3. számú táblázat - Egészségkárosodási és gyermekfelügyeleti támogatás |  |
|--|--|
| Év   | Egészségkárosodási és gyermekfelügyeleti támogatásban részesítettek havi átlagos száma<br>(TS 056) |
|  | fő   |
| 2017   | 4  |
| 2018   | 4  |
| 2019   | 4  |
| 2020   | 4  |
| 2021   | 1  |
| 2022   | 1  |

Forrás: TelR, KSH



Egészségkárosodási és gyermekfelügyeleti támogatásban részesítettek havi átlagos száma 1 Fő 2021-ben ez a létszám előző két évhez képest 3 fővel csökkent. 2022- ben pedig maradt az 1 fő a támogatottak létszámában.

### 3.4 Lakhatás, lakáshoz jutás, lakhatási szegregáció

E fejezetben a lakhatáshoz kapcsolódó területet elemezzük, kiemelve a bérlakás-állományt, a szociális lakhatást, az egyéb lakáscélra nem használt lakáscélú ingatlanokat, feltárva a településen fellelhető elégtelen lakhatási körülményeket, veszélyeztetett lakhatási helyzeteket és hajléktalanságot, illetve a lakhatást segítő támogatásokat. E mellett részletezzük a lakhatásra vonatkozó egyéb jellemzőket, elsősorban a szolgáltatásokhoz való hozzáférést.

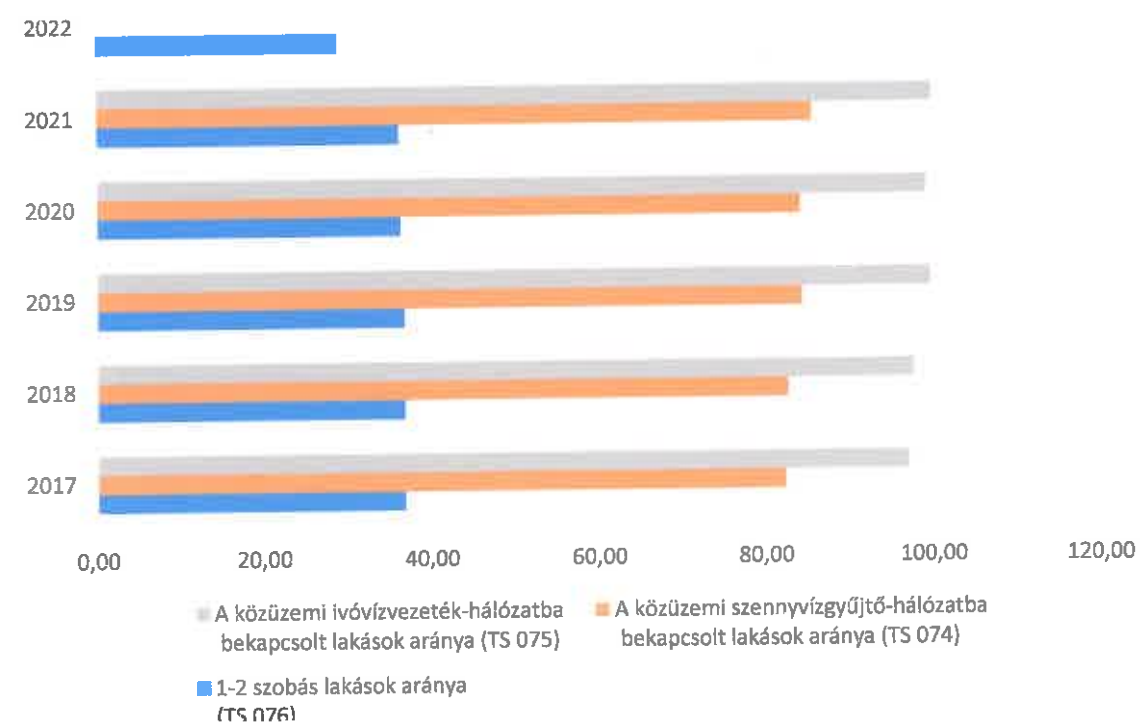
*Tábla:3.4.1.*

3.4.1. számú táblázat - Lakásállomány

| Év   | Lakásállomány<br>(db)<br>(TS 073) | Épített<br>lakások<br>száma<br>(TSv 077) | Épített<br>lakások<br>száma 1000<br>lakásra<br>(TS 078) | 1-2<br>szobás<br>lakások<br>aránya<br>(TS 076) | A közüzemi<br>szennyvízgyűjtő-<br>hálózatba<br>bekapcsolt<br>lakások aránya (TS<br>074) | A közüzemi<br>ivóvízvezeték-<br>hálózatba<br>bekapcsolt<br>lakások aránya<br>(TS 075) |
|------|-----------------------------------|--|---|--|---|---|
|      | db                                | db                                       | db  | %  | %   | %   |
| 2017 | 599                               | 0  | 0,00  | 36,89  | 82,47   | 97,16   |
| 2018 | 599                               | 0  | 0,00  | 36,89  | 82,80   | 97,83   |
| 2019 | 600                               | 1  | 1,67  | 36,83  | 84,50   | 99,83   |
| 2020 | 607                               | 7  | 11,53   | 36,41  | 84,35   | 99,34   |
| 2021 | 610                               | 3  | 4,92  | 36,23  | 85,74   | 100,00  |
| 2022 | 611                               | 2  | 3,27  | 28,81  | 0,00  | 0,00  |

Forrás: TeIR, KSH Tstar, önkormányzati adatok

Lakásállomány és minősége



a) bérlakás-állomány

Tábla:3.4.2. opcionális

**3.4.2. számú táblázat - Bér lakás és szociális lakás állomány opcionális (önkormányzati adatok)**

| Év   | Lakásállomány (db)<br>(TS 073) | Ebből elégtelen lakhatási körülményeket biztosító lakások száma | Bér lakás állomány (db) | Ebből elégtelen lakhatási körülményeket biztosító lakások száma | Szociális lakásállomány (db) | Ebből elégtelen lakhatási körülményeket biztosító lakások száma | Egyéb lakáscélra használt nem lakáscélú ingatlanok (db) |
|------|--------------------------------|---|-------------------------|---|------------------------------|---|---|
|      | db                             | db  | db                      | db  | db                           | db  | db  |
| 2017 | 599                            | n.a.  | n.a.                    | n.a.  | n.a.                         | n.a.  | n.a.  |
| 2018 | 599                            | n.a.  | n.a.                    | n.a.  | n.a.                         | n.a.  | n.a.  |
| 2019 | 600                            | n.a.  | n.a.                    | n.a.  | n.a.                         | n.a.  | n.a.  |
| 2020 | 607                            | n.a.  | n.a.                    | n.a.  | n.a.                         | n.a.  | n.a.  |
| 2021 | 610                            | n.a.  | n.a.                    | n.a.  | n.a.                         | n.a.  | n.a.  |
| 2022 | 611                            | n.a.  | n.a.                    | n.a.  | n.a.                         | n.a.  | n.a.  |

Forrás: TeIR, KSH Tstar, önkormányzati adatok

Sajnos csak a lakásállomány nagyságáról van adat.

b) szociális lakhatás

Pontos adat lakásállomány nagyságáról nincs

c) egyéb lakáscélra használt nem lakáscélú ingatlanok

Nincs

e) lakhatást segítő támogatások

Tábla:3.4.3.

| 3.4.3. számú táblázat - Lakhatást segítő támogatások |  |   |
|--|--|---|
| Év   | Települési támogatásban részesítettek száma (pénzbeli és természetbeni) (TS 136) | Egyéb önkormányzati támogatásban részesítettek száma (TS 137) |
|  | Fő   | Fő  |
| 2017   | n.a.   | 77  |
| 2018   | n.a.   | 83  |
| 2019   | n.a.   | 81  |
| 2020   | n.a.   | 104   |
| 2021   | n.a.   | 117   |
| 2022   | n.a.   | 93  |

Forrás: TelR, KSH Tstar

#### Lakhatást segítő támogatások



Települési támogatásban részesítettek száma 2021-től emelkedő tendenciát mutatnak. 2022-ben emellett az egyéb önkormányzati segélyek mértéke csökkent.

f) eladósodottság

*Nincs adat!*

g) lakhatás egyéb jellemzői: külterületeken és nem lakóövezetben elhelyezkedő lakások, minőségi közszolgáltatásokhoz, közműszolgáltatásokhoz, közösségi közlekedéshez való hozzáférés bemutatása

Külterületen lakóingatlan nincs. A lakások mennyiségi és minőségi mutatói kitűnőek, a község közművekkel jól ellátott.

### 3.5 Telepek, szegregátumok helyzete

- a) a telep, /szegregátum mint lakókörnyezet jellemzői (kiterjedtsége, területi elhelyezkedése, megközelíthetősége, a közösségi közlekedés, és a munkába jutás egyéb lehetőségei, lakásállományának állapota, közműellátottsága, közszolgáltatásokhoz való hozzáférés lehetőségei, egyéb környezet-egészségügyi jellemzői); *Csákánydoroszló Község közigazgatásiterületén telepek és szegregátum nem található.*
- b) a telepen, /szegregátumokban élők általános jellemzői és társadalmi problémák szempontjából főbb mutatói: életkori megoszlás, iskolai végzettség, foglalkoztatottsági helyzet, segélyezettek, hátrányos, halmozottan hátrányos helyzetű gyermekek aránya;; *Csákánydoroszló Község közigazgatásiterületén telepek és szegregátum nem található.*
- c) a szegregációval veszélyeztetett területek, a lakosság területi átrendeződésének folyamatai  
*Csákánydoroszló Község közigazgatásiterületén telepek és szegregátum nem található.*

Azon területek nyilvánulnak szegregátumnak, ahol a legfeljebb általános iskolai végzettséggel rendelkezők és rendszeres munkajövedelemmel nem rendelkezők aránya az aktív korúakon belül eléri, illetve meghaladja az 50 %-ot.

Csákánydoroszlóban a fent leírt kritériumok alapján szegregátum nincsen.

### 3.6 Egészségügyi és szociális szolgáltatásokhoz való hozzáférés

- a) az egészségügyi alapszolgáltatásokhoz, szakellátáshoz való hozzáférés

*Tábla:3.6.1.*

| 3.6.1. számú táblázat – Egészségügyi ellátás |   |  |  |  |   |  |
|--|---|--|--|--|---|--|
| Év   | Felnőttek és<br>gyermekek<br>részére<br>szervezett<br>házi orvosi<br>szolgálatok<br>száma<br>(TS 107) | Csak<br>felnőttek<br>részére<br>szervezett<br>házi orvosi<br>szolgáltatások<br>száma<br>(TS 106) | A házi<br>gyermekorvosok<br>által ellátott<br>szolgálatok<br>száma<br>(TS 108) | Gyógyszertárak és<br>flókgyógyszertárak<br>száma<br>(TS 110) | Közgyógyellátási<br>igazolvánnyal<br>rendelkezők<br>száma (alanyi és<br>normatív alapon<br>kiadott)<br>(TS 133) | Ápolási díj,<br>alanyi jogon:<br>támogatásban<br>részesítettek<br>évi átlagos<br>száma (TS<br>135) |
|  | db  | db   | db   | db   | Fő  | Fő   |
| 2017   | 1   | 0  | 0  | 1  | 219   | 3,74   |
| 2018   | 1   | 0  | 0  | 1  | 211   | 3,00   |
| 2019   | 1   | 0  | 0  | 1  | 209   | 0,54   |
| 2020   | 1   | 0  | 0  | 1  | 198   | 2,47   |
| 2021   | 1   | 0  | 0  | 1  | 197   | 1,00   |
| 2022   | 1   | 0  | 0  | 1  | 196   | 1,92   |

Forrás: TeIR, KSH Tstar

## Egészségügyi ellátás



Csákánydoroszló Község van olyan háziorvosi szolgálat, amely felnőtteket és gyermekeket vegyesen látna el. A csak felnőttek részére szervezett háziorvosi szolgáltatások száma és a házi gyermekorvosok által ellátott szolgálatok száma évek óta egybefoglalva működik.

Természetesen sajnos a gyermek és felnőtt háziorvosi ellátás praxisainál előregedésre kell számítani. Ezért a település egyik fő feladatai közé sorolható a háziorvosi praxisok fennakadás nélküli működtetése illetve betegek zavartalan ellátása. Mindez az épületek korszerűsítésének lehetőségével is lehet pluszban biztosítani, javítani.

**b) prevenció és szűrőprogramokhoz (pl. népegészségügyi, koragyermekkori kötelező szűrésekhez) való hozzáférés**

A területi ellátásért felelős kórház a Dr. Batthyány-Strattmann László Kórházban található. A településen élők számára a prevenció programokhoz való csatlakozás lehetősége biztosított.

**c) fejlesztő és rehabilitációs ellátáshoz való hozzáférés**

Ilyen irányú ellátást a Dr. Batthyány-Strattmann László Kórházban biztosít a kistérségben élők számára.

Mozgásszervi rehabilitáció betegségek rehabilitációs program keretében fogad betegeket.

**d) közétkeztetésben az egészséges táplálkozás szempontjainak megjelenése**

A településen van gyermekétkeztetés és nagyon csekély számban szociális étkeztetés is. A közétkeztetés az intézmények saját konyhájáról történik. A közétkeztetést az ÁNTSZ rendszeresen ellenőrzi, így az egészséges táplálkozás szempontjainak megfelelő

**e) sportprogramokhoz való hozzáférés**

A település sportélete a falu méreteihez képest sokrétűnek és rendkívül sikeresnek mondható. A megyei másodosztályban szereplő futballcsapat mellett ugyanis NB1-es teke csapatért is szurkolhatnak a helyi sportrajongók. A versenyszerű sport mellett a településen több, időszakos tömegsport foglalkozásnak is otthont adunk a helyi művelődési központban, illetve az iskola tornatermében. A vízisportok kedvelőinek rendelkezésre áll az uszoda, illetve a Rába folyó. Ez utóbbi nemcsak fürdésre alkalmas, hanem vízi túrák lebonyolítására is.

f) személyes gondoskodást nyújtó szociális szolgáltatásokhoz való hozzáférés

A település társulás formájában látja el a családsegítő, gyermekjóléti és támogató szolgálat feladatait, melyekhez a hozzáférés ügyfélfogadással heti alkalommal biztosított.

g) drogprevenációs szolgáltatások;

E Feladatott a Körmenői Szociális Szolgáltató és Információs Központ látja el Körmenőn

h) hátrányos megkülönböztetés, az egyenlő bánásmód követelményének megsértése a szolgáltatások nyújtásakor;

Nincs adatunk hátrányos megkülönböztetésről és az egyenlőbánásmód megsértéséről a szolgáltatások nyújtásakor.

a) előnyben részesítési (hátránykompenzáló juttatások, szolgáltatások) a szociális és az egészségügyi ellátórendszer keretein belül.

Az önkormányzat szociális és egészségügyi ellátás nyújtásával megpróbálja kompenzálni a hátrányos helyzetű célcsoportok anyagi kiszolgáltatottságát, mint például: temetési segély, gyógyszer támogatás, átmeneti segély nyújtása.

Tábla:3.6.2.

| 3.6.2. Népkonyha |  |
|------------------|--|
| Év               | Népkonyhán kiosztott ételadagok száma (db) |
| 2017             | n.a.                                       |
| 2018             | n.a.                                       |
| 2019             | n.a.                                       |
| 2020             | n.a.                                       |
| 2021             | n.a.                                       |
| 2022             | n.a.                                       |

Forrás: Önkormányzati adat

Csákánydoroszlóban a leírt kritériumok alapján népkonyháról nincs adat.

### 3.7 Községi viszonyok, helyi közelet bemutatása

A közösségi élet színterei sokrétűek, ilyenek a lakóközösségek, a munkahelyek, önkormányzati intézmények, a templomok, a civil szervezetek.

Csákánydoroszló lakosságának egészségét, gazdasági és társadalmi jólétét, életminőségének javítását úgy lehet biztosítani, ha tevékenységeink során a környezet, a fejlődés, illetve a gazdaság, társadalom és környezet problémáit együtt kezeljük.

A község kulturális életének mozgatórugója a Csaba József Általános Művelődési Központ. További jelentős tényezőként vannak jelen a kulturális életben az általános iskola a művelődési központhoz tartozó óvoda, valamint a különböző civil szervezetek.



A művelődési ház szervezi és rendezi az iskola és a község kulturális programjait, ünnepségeit. Az óvodások és a kisiskolások részére rendszeres mesebérletes előadások vannak a helyi kultúrházban, így a gyerekeknek nem kell utazgatniuk. A felnőtteknek pedig bérletes látogatásokat szervez a zalaegerszegi Hevessy Sándor Színház előadásaira.

A művelődési házban működik az ifjúsági klub, amelyet szabadidejükben szívesen látogatnak a fiatalok. Játékkal, kézműves foglalkozásokkal, táncfoglalkozásokkal és zenével várja a fiatalokat.

Aktívan működik a nyugdíjas klub is. Tagjai rendszeresen szerveznek összejöveteleket, kirándulásokat, ezzel is színesítve mindennapjaikat.

A művelődési házban internetes hozzáférési lehetőség van, a szolgáltatást bárki, térítésmentesen igénybe veheti a nyitvatartási idő alatt.

Egyéb programok:

- kiállítások, termékbemutatók,
- önkormányzati és civil gyűlések,
- bálók, zenés mulatságok,
- idősek napja, mikulás ünnepségek

Egyéb feladatok:

- Gyermekeprogramok évente 5-6 alkalommal, népi hagyományokhoz kötve. Agyagozás, egyéb kézműves foglalkozások, szalonna-, gesztenyesütés.
- Falunap kulturális műsorának szervezése.
- Iskolai sportversenyek: asztalitenisz, sakk.
- Alkalmanként neves előadók műsora.
- Kirándulások szervezése belföldre, külföldre, egyházi kirándulások, zarándokutak.
- Helyt adnak a Dabas-Ton táncscsapat helyi csoportjának.
- Színjátszó kör alakult 2008. februárjában, azóta több helyen léptek fel darabjaikkal.

### Sportélet

A település sportélete a falu méreteihez képest sokrétűnek és rendkívül sikeresnek mondható. A megyei másodosztályban szereplő futballcsapat mellett ugyanis NB1-es teke csapatért is szurkolhatnak a helyi sportrajongók. A versenyszerű sport mellett a településen több, időszakos tömegsport foglalkozásnak is otthont adunk a helyi művelődési központban, illetve az iskola tornatermében.

### Civilek

A település civil élete a község méreteihez képest roppant sokrétűnek mondható. Hiszen a településfejlesztéstől kezdődően a művészeti tevékenységeken keresztül egészen a sporttevékenységekig sokféle területet átfog a szervezetek működési profilja.

A több, mint 10 helyi civil szervezet programjaikkal, javaslataikkal, észrevételeikkel, valamint különböző helyi kezdeményezéseikkel segítik a falu kulturális, művészeti, sport és egyéb területeinek fejlődését.

- a) közösségi élet színterei, fórumai;

*Tábla:3.7.1.*

| <b>3.7.1. számú táblázat - Intézményi ellátottság (2020)</b>  |   |   |   |
|---|---|---|---|
| <b>Tornateremmel, tornaszobával ellátott köznevelési intézmények száma (intézmény székhelye szerint) (TS 102)</b> | <b>Sportcsarnok, sportpálya léte (TS 103)</b> | <b>A települési könyvtárak kikölcsönzött egységeinek száma (TS 104)</b> | <b>Közművelődési intézmények száma (TS 105)</b> |
| <b>db</b>   | <b>van/nincs</b>                              | <b>db</b>   | <b>db</b>                                       |
| <b>0</b>  | <b>nem</b>                                    | <b>863</b>  | <b>2</b>  |

Forrás: TeIR, KSH Tstar

A településen a közösségi szintér a Művelődési ház, melynek használatáról a képviselő-testület egy használati szabályzat elfogadásával döntött. Több civil szervezet működik a településen, melyek a rendszeresen használják rendezvényeikhez a művelődési házat.

A településen Roma Nemzetiségű és Magyarok laknak együtt. Ebből az együttélésből eddig konfliktus helyzet nem adódott.

b) helyi közösségi szolidaritás megnyilvánulásai;

A helyi közösségek nagyon aktívak, nagy az egymáshoz viszonyuló kötődésük. Az egész településre jellemző az összefogás

c) a helyben élő nemzetiségek kulturális sokszínűségének bemutatása és kulturális identitásuk megőrzésének lehetőségei;

Önkéntes munkában, adományozásban nagyon aktívak.

e) helyi lakossági önszerveződések.

A több, mint tucat helyi civil szervezet programjaikkal, javaslataikkal, észrevételeikkel, érdekképviseléssel, a helyi kezdeményezésekkel segítik a község kulturális, oktatási, művészeti, sport és egyéb területének fejlődését, segítve ezzel a pezsgő községi élet fennmaradását.

### **3.8 A roma nemzetiségi önkormányzat célcsoportokkal kapcsolatos esélyegyenlőségi tevékenysége, partnersége a települési önkormányzattal**

Csákánydoroszlóban a 2011-es népszámlálási adatok szerint 12 fő vallotta magát roma származásúnak. Ez a teljes lakónépesség 0.7 százaléka.

### **3.9 Következtetések: problémák beazonosítása, fejlesztési lehetőségek meghatározása.**

| A mélyszegénységben élők és a romák helyzete, esélyegyenlősége vizsgálata során településünkön                 |  |
|--|--|
| beazonosított problémák  | fejlesztési lehetőségek  |
| Tartós munkanélküliség, elhelyezkedési gondok a foglalkoztatáshoz jutás és a foglalkoztatásban való megmaradás | Közfoglalkoztatás tovább folytatása, a Munkaügyi Központba történő irányítás, regisztrálásra történő rábeszélés a további ellátások elérhetősége érdekében.  |
| A hátrányos helyzetek generációkon keresztül átöröklődése.   | Szociális, gyermekjóléti szolgáltatások bővítése. Felzárkóztatási, fejlesztési programok szervezése.   |
| Hátrányos helyzetű csoportok munkaerőpiaci helyzete.   | Képzési programokhoz juttatás az elhelyezkedés esélyének növelés érdekében.  |
| Az eladósodás felbukkanása   | Figyelem felhívás, tájékoztatás a lakásfenntartási támogatás igénybevételének lehetőségeiről az önkormányzatnál.<br>Figyelem felhívás az indokolatlan és nehezen nyomon követhető különböző hitelek felvétele ügyében. |

#### 4. A gyermekek helyzete, esélyegyenlősége, gyermekszegénység

##### 4.1 A gyermekek helyzetének általános jellemzői gyermekek száma, aránya, életkori megoszlása, demográfiai trendek

Veszélyeztetettség: olyan – a gyermek vagy más személy által tanúsított – magatartás, mulasztás vagy körülmény következtében kialakult állapot, amely a gyermek testi, értelmi, érzelmi vagy erkölcsi fejlődését gátolja vagy akadályozza (Gyvt. 5. § n) pont)

A védelemben vétel a gyermekvédelmi gondoskodás keretébe tartozó hatósági intézkedés. A kialakult veszélyeztetettség megszüntetése érdekében a gyermek védelemben vétele a gyermekjóléti szolgáltatás feladata. Ha a szülő vagy más törvényes képviselő a gyermek veszélyeztetettségét az alapellátások önkéntes igénybevételével megszüntetni nem tudja, vagy nem akarja, de alaposan feltételezhető, hogy segítséggel a gyermek fejlődése a családi környezetben mégis biztosítható, a települési önkormányzat jegyzője a gyermeket védelemben veszi (Gyvt. 68. § (1) bekezdés).

A gyermekek védelme a gyermek családban történő nevelkedésének elősegítésére, veszélyeztetettségének megelőzésére és megszüntetésére, valamint a szülői vagy más hozzátartozói gondoskodásból kikerülő gyermek helyettesítő védelmének biztosítására irányuló tevékenység. A gyermekek védelmét pénzbeli, természetbeni és személyes gondoskodást nyújtó gyermekjóléti alapellátások, illetve gyermekvédelmi szakellátások, valamint a Gyvt-ben meghatározott hatósági intézkedések biztosítják.

Pénzbeli és természetbeni ellátások:

- a rendszeres gyermekvédelmi kedvezmény,
- a rendkívüli gyermekvédelmi támogatás,
- a gyermektartásdíj megelőlegezése,
- az otthonteremtési támogatás,
- a kiegészítő gyermekvédelmi támogatás.

A személyes gondoskodás keretébe tartozó gyermekjóléti alapellátások:

- a gyermekjóléti szolgáltatás,

- b) a gyermekek napközbeni ellátása,
- c) a gyermekek átmeneti gondozása.

A személyes gondoskodás keretébe tartozó gyermekvédelmi szakellátások:

- a) az otthont nyújtó ellátás,
- b) az utógondozói ellátás,
- c) a területi gyermekvédelmi szakszolgáltatás.

A gyermekvédelmi gondoskodás keretébe tartozó hatósági intézkedések:

- a) a védelembe vétel,
- b) a családbafogadás,
- c) az ideiglenes hatályú elhelyezés,
- d) az átmeneti nevelésbe vétel,
- e) a tartós nevelésbe vétel,
- f) a nevelési felügyelet elrendelése,
- g) az utógondozás elrendelése,

Az ellátások és intézkedések nyújtása és megtétele, azok ellenőrzése, valamint biztosítása során adatok kezelésére az alábbi szervek és személyek jogosultak:

- a) a gyermekek védelmét biztosító hatósági feladat- és hatásköröket gyakorló szervek és személyek (Gyvt. 16. §),
- b) a fővárosi főjegyző,
- c) a gyermekjóléti alapellátást és gyermekvédelmi szakellátást nyújtó szolgáltatás, intézmény fenntartója, vezetője,
- d) a helyettes szülő, nevelőszülő,
- e) a gyermekjogi képviselő, illetve amennyiben a gyermek panaszának orvoslása érdekében feltétlenül szükséges a betegjogi képviselő, illetve az ellátottjogi képviselő,
- f) az áldozatsegítés és a kárenyhítés feladatait ellátó szervezetek,
- g) a gyermekvédelmi szakértői bizottság.

Hátrányos és halmozottan hátrányos helyzet: A köznevelési törvény 2013. szeptember 1-éig hatályban tartja a közoktatásról szóló törvény 121. §-a (1) bekezdésének 14. pontjában rögzített definíciót a hátrányos és halmozottan hátrányos helyzet vonatkozásában, ezt követően a definíciót a Gyvt. fogja tartalmazni. A 2013. szeptember 1-éig hatályos szabályozás értelmében hátrányos helyzetű az a gyermek, tanuló, akinek rendszeres gyermekvédelmi kedvezményre való jogosultságát családi körülményei, szociális helyzete miatt megállapították. E csoporton belül halmozottan hátrányos helyzetű az a gyermek, tanuló, akinek törvényes felügyeletét ellátó szülője, óvodás gyermek esetén a gyermek három éves korában, tanuló esetén a tankötelezettség beállásának időpontjában legfeljebb az iskola nyolcadik évfolyamán folytatott tanulmányait fejezte be sikeresen. Erről a szülő önkéntesen a Gyvt-ben meghatározott eljárás keretében nyilatkozhat. Halmozottan hátrányos helyzetű az a gyermek, tanuló is, akit tartós nevelésbe vettek.

A jegyző összesíti a települési önkormányzat illetékességi területén a hátrányos és halmozottan hátrányos helyzetű gyermekek és tanulók számát és az ily módon előállított statisztikai adatokat minden év október 31-ig megküldi az illetékes kormányhivatal részére (Nktvr. 27-29. §)

Rendszeres gyermekvédelmi kedvezmény: A jogosult gyermek számára a települési önkormányzat jegyzője a Gyvt-ben meghatározott feltételek szerint rendszeres gyermekvédelmi kedvezményre való jogosultságot állapít meg. (Gyvt. 18. § (1) a)) A jogosultság megállapítása során sor kerül a jövedelmi és vagyoni helyzet vizsgálatára a Gyvt. 19. §-a szerint.

Kiegészítő gyermekvédelmi támogatás: A támogatásra az rendszeres gyermekvédelmi kedvezményben részesülő gyermek gyámjával rendelt hozzátartozó jogosult, aki a gyermek tartására köteles és

1. nyugellátásban,
2. korhatár előtti ellátásban,
3. szolgálati járandóságban,

4. balettművészeti életjáradékban,
5. átmeneti bányászjáradékban,
6. időskorúak járadékában vagy
7. olyan ellátásban

részesül, amely a nyugdíjszerű rendszeres szociális ellátások emeléséről szóló jogszabály hatálya alá tartozik. (Gyvt. 20/B. § (1))

**Kedvezményes gyermek-étkeztetés:** A rendszeres gyermekvédelmi kedvezmény megállapítása esetén a gyermek jogosult a gyermekétkeztetés normatív kedvezményének igénybevételére.

**Óvodáztatási támogatás:** A települési önkormányzat jegyzője annak a rendszeres gyermekvédelmi kedvezményben részesülő gyermeknek a szülője részére, aki

- a három-, illetve négyéves gyermekét beíratta az óvodába, továbbá
- gondoskodik gyermeke rendszeres óvodába járatásáról, és
- akinek rendszeres gyermekvédelmi kedvezményre való jogosultsága fennáll

pénzbeli támogatást folyósít. A pénzbeli támogatás folyósításának további feltétele, hogy a gyermek felett a szülői felügyeleti jogot gyakorló szülő, illetve ha mindkét szülő gyakorolja a szülői felügyeleti jogot, mindkét szülő a gyámhatósági eljárásban önkéntes nyilatkozatot tegyen arról, hogy gyermekének hároméves koráig legfeljebb az iskola nyolcadik évfolyamán folytatott tanulmányait fejezte be sikeresen. (Gyvt. 20/C. § (1), (2))

*Tábla:4.1.*

| <b>4.1. számú táblázat - Gyermekkorú népesség összetétele nemek és korcsoportok szerint (2.számú táblázatból)</b> |                    |                 |                                 |   |                         |
|---|--------------------|-----------------|---------------------------------|---|-------------------------|
| <b>Korcsoport</b>   | <b>Fő</b>          |                 |                                 | <b>Az állandó népességből a megfelelő korcsoportú nők és férfiak aránya (%)</b> |                         |
|   | <b>Férfa<br/>k</b> | <b>Nő<br/>k</b> | <b>Össze<br/>n<br/>(TS 003)</b> | <b>Férfa<br/>k<br/>(TS 005)</b>   | <b>Nők<br/>(TS 007)</b> |
|   | <b>Fő</b>          | <b>Fő</b>       | <b>Fő</b>                       | <b>%</b>  | <b>%</b>                |
| <b>Állandó népesség száma (férfiak TS 004, nők TS 006)</b>  | 837                | 868             | 1705                            | 49,09<br>%  | 50,91<br>%              |
| <b>0-2 évesek (összes száma TS 008, aránya TS 009)</b>  |                    |                 | 52                              | 3,05%   |                         |
| <b>0-14 éves (férfiak TS 010, aránya TS 011; nők TS 012, aránya TS 013)</b>                                       | 109                | 124             | 233                             | 6,39%   | 7,27%                   |
| <b>15-17 éves (férfiak TS 014, aránya TS 015; nők TS 016, aránya TS 017)</b>                                      | 32                 | 18              | 50                              | 1,88%   | 1,06%                   |

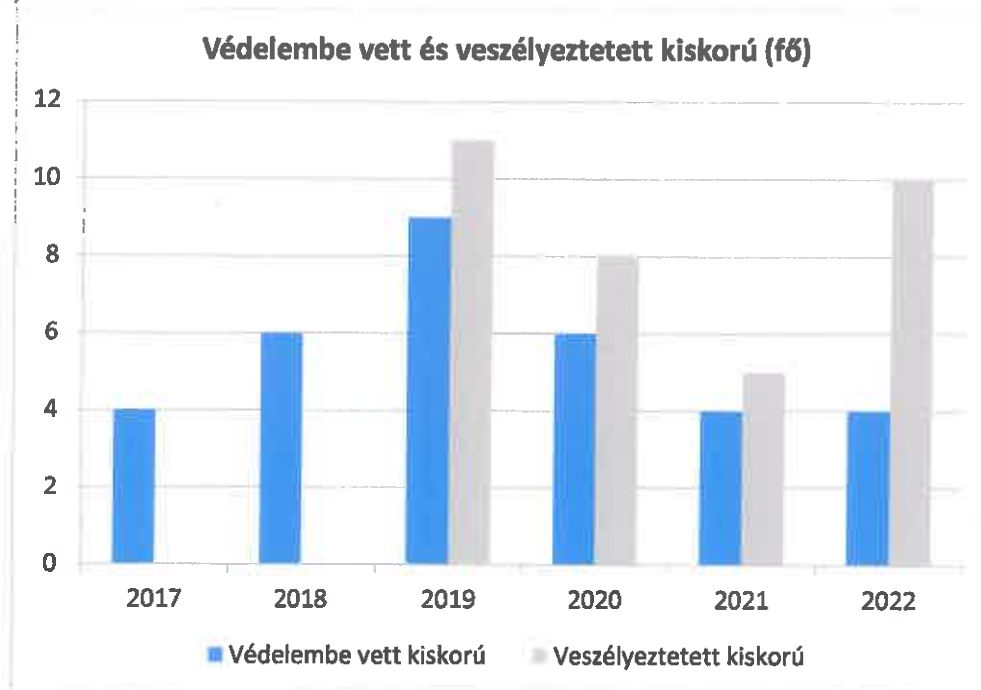
Forrás: TeIR, KSH Tstar

- a) veszélyeztetett és védelembe vett, hátrányos helyzetű, illetve halmozottan hátrányos helyzetű gyermekek, valamint fogyatékkal élő gyermekek jellemzői, egészségügyi, szociális, lakhatási helyzete;

*Tábla:4.1.1.*

| 4.1.1. számú táblázat - Védelembe vett és veszélyeztetett kiskorú gyermekek |   |   |
|---|---|---|
| Év  | Védelembe vett kiskorú<br>gyermekek száma<br>(TS 116) | Veszélyeztetett kiskorú gyermekek száma<br>(TS 115) |
|   | Fő  | Fő  |
| 2017  | 4   | 0   |
| 2018  | 6   | 0   |
| 2019  | 9   | 11  |
| 2020  | 6   | 8   |
| 2021  | 4   | 5   |
| 2022  | 4   | 10  |

Forrás: TeIR, KSH Tstar



A Veszélyeztetett kiskorú száma 2022. 10 fő volt az előző évekhez képest emelkedett.

b) rendszeres gyermekvédelmi kedvezményben részesülők valamint

Tábla:4.1.2.

| <b>4.1.2. számú táblázat - Rendszeres gyermekvédelmi kedvezményben részesítettek</b> |   |
|--|---|
| <b>Év</b>  | <b>Rendszeres gyermekvédelmi kedvezményben részesítettek évi átlagos száma (TS 111)</b> |
|  | <b>Fő</b>   |
| 2017   | 16  |
| 2018   | 15  |
| 2019   | 12  |
| 2020   | 8   |
| 2021   | 8   |
| 2022   | 7   |

Forrás: TelR, KSH Tstar, Önkormányzati adatok



A rendszeres gyermekvédelmi kedvezmény a szociálisan rászoruló kiskorúak anyagi támogatása. Ennek formái:

- gyermekétkeztetés normatív kedvezmény,
- természetbeni támogatás,
- külön jogszabály szerint egyéb kedvezmény: pl. tankönyv kedvezmény

A rendkívüli gyermekvédelmi támogatás elsősorban pénzbeli támogatási forma, amely átmenetileg rendkívüli élethelyzetbe került családok számára nyújt segítséget.

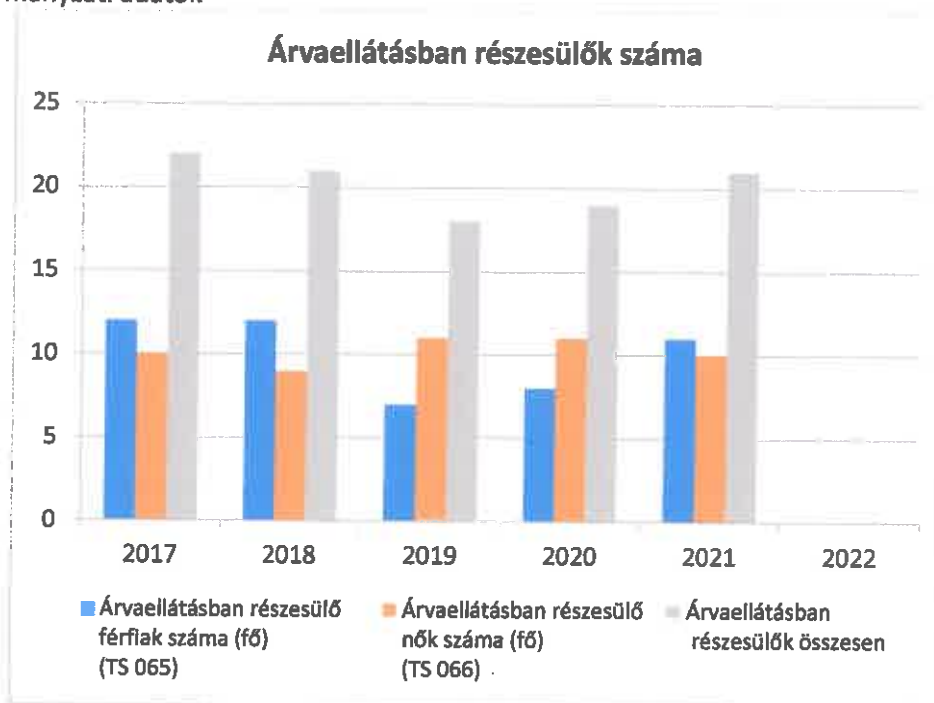
- c) a gyermek jogán járó helyi juttatásokban részesülők helyzete;

*Tábla: 4.1.3.*

| 4.1.3. számú táblázat - Árvaeállítás |  |  |                                     |
|--------------------------------------|--|--|-------------------------------------|
| Év                                   | Árvaeállításban részesülő férfiak száma (fő)<br>(TS 065) | Árvaeállításban részesülő nők száma (fő)<br>(TS 066) | Árvaeállításban részesülők összesen |
|                                      | Fő   | Fő   | Fő                                  |
| 2017                                 | 12   | 10   | 22                                  |
| 2018                                 | 12   | 9  | 21                                  |
| 2019                                 | 7  | 11   | 18                                  |
| 2020                                 | 8  | 11   | 19                                  |
| 2021                                 | 11   | 10   | 21                                  |
| 2022                                 | 0  | 0  | -                                   |

Forrás: TeIR, KSH Ts

tar, Önkormányzati adatok



- d) ingyenes vagy kedvezményes iskolai étkeztetésben részesülők jellemzői

A rendszeres gyermekvédelmi kedvezmény megállapítása esetén a gyermek jogosult a gyermekétkeztetés normatív kedvezményének igénybevételére

- e) magyar állampolgársággal nem rendelkező gyermekek helyzete;

*Nincs Adat!*

- f) állampolgársággal rendelkező, illetve magyar állampolgársággal nem rendelkező külföldről visszatért, hátrányos helyzetű családban élő gyerekek jellemzői.



Elsősorban a menedékjogról szóló 2007. évi LXXX. törvény szerinti menedékjogot kérő, menekült, menedékes, oltalmazott vagy humanitárius tartózkodási engedéllyel rendelkező gyermekek helyzetére szükséges kitérni. A menedékes - rászorultsága esetén - jogosult a befogadás anyagi feltételeire, valamint ellátásra és támogatásra. A menekültügyi hatóság, valamint a jegyző az ellátásra, támogatásra vonatkozóan határozattal dönt (2007. évi LXXX. törvény, 32. §).

#### 4.2 Szegregált, teleszerű lakókörnyezetben élő gyermekek helyzete, esélyegyenlősége

#### 4.3 A hátrányos, illetve halmozottan hátrányos helyzetű, valamint fogyatékkal élő gyermekek szolgáltatásokhoz való hozzáférése

Csákánydoroszlón nem jellemző a szegregátum.

- a) védőnői ellátás jellemzői (pl. a védőnő által ellátott települések száma, egy védőnőre jutott ellátott, betöltetlen státuszok)

Tábla:4.3.1.

| 4.3.1. számú táblázat – Védőnői álláshelyek száma |  |                                |                                 |
|---|--|--------------------------------|---------------------------------|
| Év  | Betöltött védőnői álláshelyek száma (TS 109) | 0-3 év közötti gyermekek száma | Átlagos gyermekszám védőnőnként |
|   | db   | Fő                             | Fő                              |
| 2017  | 0  | n.a.                           | -                               |
| 2018  | 1  | n.a.                           | -                               |
| 2019  | 1  | n.a.                           | -                               |
| 2020  | 1  | n.a.                           | -                               |
| 2021  | 0  | n.a.                           | -                               |
| 2022  | 1  | n.a.                           | -                               |

Forrás: TeIR, KSH Tstar, Önkormányzati adatok



A védőnői álláshelyek száma 2022-ben 1 volt, ez a létszám maradt is napjainkig. Védőnői gondozást megtagadó család nincs. A gyermekek fejlődését a családlátogatáson kívül tanácsadáson és státuszvizsgálatok során is figyelemmel kísérik, így sok esetben már nagyon korán, csecsemőkorban kiderülnek fejlődésbeli elmaradások.

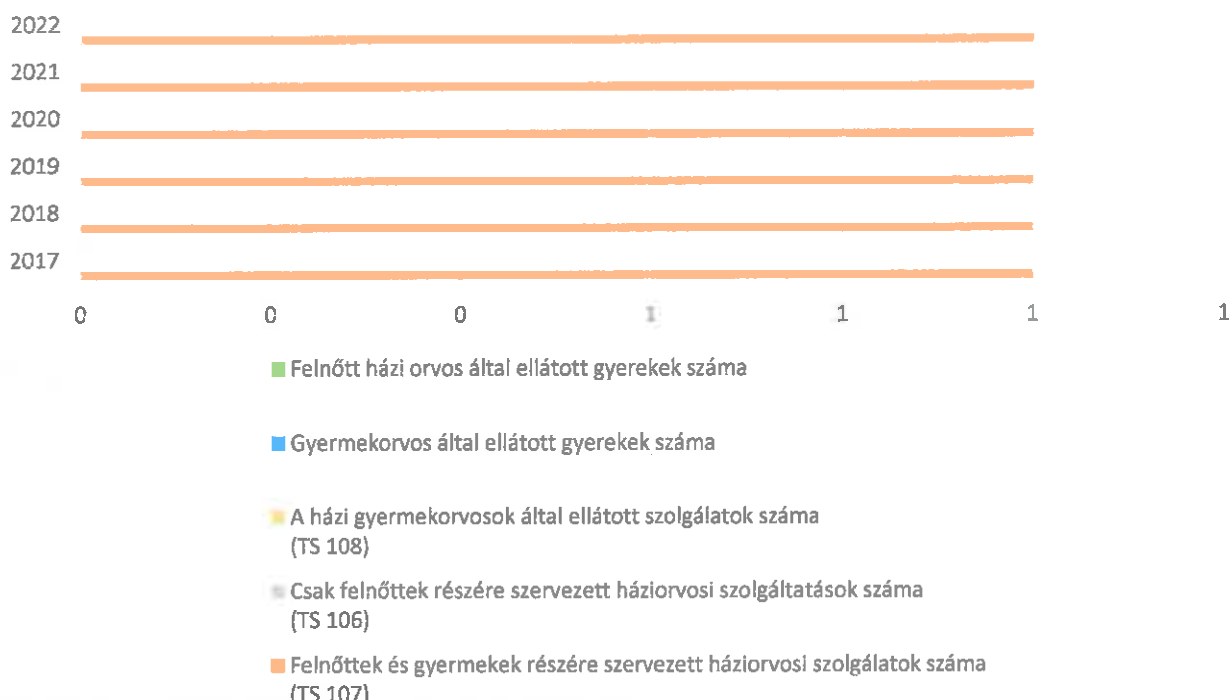
*b) gyermekorvosi ellátás jellemzői (pl. házi gyermekorvoshoz, gyermek szakorvosi ellátáshoz való hozzáférés, betöltetlen házi gyermekorvosi praxisok száma)*

*Tábla:4.3.2.*

| 4.3.2. számú táblázat – Gyermekorvosi ellátás |  |   |   |  |  |
|---|--|---|---|--|--|
| Év  | Felnőttek és gyermekek részére szervezett házi orvosi szolgálatok száma (TS 107) | Csak felnőttek részére szervezett házi orvosi szolgáltatások száma (TS 106) | A házi gyermekorvosok által ellátott szolgálatok száma (TS 108) | Gyermekorvos által ellátott gyerekek száma | Felnőtt házi orvos által ellátott gyerekek száma |
|   | db   | db  | db  | Fő   | Fő   |
| 2017  | 1  | 0   | 0   | n.a.                                       | n.a.   |
| 2018  | 1  | 0   | 0   | n.a.                                       | n.a.   |
| 2019  | 1  | 0   | 0   | n.a.                                       | n.a.   |
| 2020  | 1  | 0   | 0   | n.a.                                       | n.a.   |
| 2021  | 1  | 0   | 0   | n.a.                                       | n.a.   |
| 2022  | 1  | 0   | 0   | n.a.                                       | n.a.   |

Forrás: TeIR, KSH Tstar, Önkormányzati adatok

## Orvosi ellátások



**Csákánydoroszló Községben gyermekorvosi ellátás nincs.**

- c) 0–7 éves korúak speciális (egészségügyi-szociális-oktatási) ellátási igényeire (pl. korai fejlesztésre, rehabilitációra) vonatkozó adatok

*A kisgyermekkori nevelés helyzetének elemzése során problémákat okoz, hogy nincs pontos helyi nyilvántartás az 5 éven aluli óvodáskorú gyermekek korai fejlesztéséről, rehabilitációjáról.*

- d) gyermekjóléti alapellátások, Biztos Kezdet Gyerekház, Tanoda, gyermekszegénységet csökkentő speciális szolgáltatások;

A gyermekjóléti és gyermekvédelmi szolgáltatások közül helyben megoldott a gyermekjóléti szolgáltatás. A gyermekjóléti szolgáltatást a Körmendi Szociális Szolgáltató és Információs Központ keretei között történik.

- e) gyermekek napközbeni ellátásai, bölcsődei ellátás;

A gyermekvédelmi feladatokat a jól működő jelzőrendszer és az ellátórendszer végzi. A Kistérségi Társulás Gyermekjóléti Szolgálattal és a községben dolgozó védőnővel, a háziorvossal együttműködésben látja el feladatát. A gyámhatósági feladatokat a Körmendi Gyámhivatal látja el, akivel az előző években jó együttműködés alakult ki.

**Tábla:4.3.3.a) b)**

| 4.3.3. a.) számú táblázat - Bölcsődék és bölcsődébe beíratott gyermekek száma |  |  |
|---|--|--|
| Év  | Működő, önkormányzati bölcsődei férőhelyek száma | Önkormányzati bölcsődébe beírt gyermekek száma |
|   | db   | Fő   |
| 2017  | n.a.   | n.a.   |
| 2018  | n.a.   | n.a.   |
| 2019  | n.a.   | n.a.   |
| 2020  | n.a.   | n.a.   |
| 2021  | n.a.   | n.a.   |
| 2022  | n.a.   | n.a.   |

Forrás: Önkormányzati és intézményi adatgyűjtés

| 4.3.3. b.) számú táblázat - Bölcsődék és bölcsődébe beíratott gyermekek száma |   |  |  |   |   |  |   |  |
|---|---|--|--|---|---|--|---|--|
| Év  | Működő munkahelyi bölcsődei férőhelyek száma (TS 126) | Munkahelyi bölcsődébe beírt gyermekek száma (TS 122) | Működő családi bölcsődei férőhelyek száma (TS 125) | Családi bölcsődébe beírt gyermekek száma (TS 121) | Működő mini bölcsődei férőhelyek száma (TS 127) | Mini bölcsődébe beírt gyermekek száma (TS 123) | Működő (összes) bölcsődei férőhelyek száma (TS 124) | Bölcsődébe (összes) beírt gyermekek száma (TS 120) |
|   | db  | Fő   | db   | Fő  | db  | Fő   | db  | Fő   |
| 2017  | 0   | 0  | 7  | 6   | 0   | 0  | 0   | 0  |
| 2018  | 0   | 0  | 7  | 7   | 0   | 0  | 0   | 0  |
| 2019  | 0   | 0  | 7  | 4   | 0   | 0  | 0   | 0  |
| 2020  | 0   | 0  | 0  | 0   | 0   | 0  | 0   | 0  |
| 2021  | 0   | 0  | 0  | 0   | 0   | 0  | 0   | 0  |
| 2022  | 0   | 0  | 0  | 0   | 8   | 6  | 0   | 0  |

Forrás: TeIR, KSH Tstar

f) gyermekvédelem;

Körmendi Szociális Szolgáltató és Információs Központnál azon belül is a gyermekjóléti szolgálat látja el.

g ) krízishelyzetben igénybe vehető szolgáltatások;

Krízishelyzetben igénybe vehető a Körmenői Szociális Szolgáltató és Információs Központnál

h ) egészségfejlesztési, sport-, szabadidős és szünidős programokhoz való hozzáférés;

Egészségfejlesztési, sport-, szabadidős és szünidős programokhoz való hozzáférés helyben az egyesület által biztosított.

i ) gyermekétkeztetés (intézményi, hétfégi, szünidei);

Az önkormányzat biztosítja az óvodai, iskolai napközis, szociális étkeztetést saját feladatként egy vállalkozó által, azonban helyben, az iskolában található konyhán keresztül. Igény szerint lehetőség van a hétfégi és szünidei gyermekétkeztetésre, de erre vonatkozó jelzést még nem kaptunk.

j) eltérő kultúrájú, vagy a hátrányos és nem hátrányos helyzetű gyermekcsoportok közötti programok;

Nincs adat a hátrányos és nem hátrányos helyzetű gyermekcsoportok közötti programokról. Az országos támogatású Erzsébet táborra való pályázatokon való részvételére a helyi általános iskolák lehetőségük szerint résztvevők.

k ) hátrányos megkülönböztetés, az egyenlő bánásmód követelményének megsértése a szolgáltatások nyújtásakor;

Ilyen esetről nincs tudomásunk, nem jellemző a településre.

l) előnyben részesítés, hátránykompenzáló juttatások, szolgáltatások az ellátórendszerek keretein belül.

Nincs adatunk pozitív diszkriminációról az ellátórendszeren belül.

#### **4.4 A kiemelt figyelmet igénylő gyermekek/tanulók, valamint fogyatékossgal élő gyerekek közoktatási lehetőségei és esélyegyenlősége**

a) a hátrányos, illetve halmozottan hátrányos helyzetű, valamint sajátos nevelési igényű és beilleszkedési, tanulási, magatartási nehézséggel küzdő gyermekek/tanulók óvodai, iskolai ellátása, a köznevelési intézménybe és más településen található fejlesztő programokra való eljutás módja, lehetőségei;

*Tábla:4.4.-es 4 db tábla*

#### **Fogalmak:**

Kiemelt figyelmet igénylő gyermekek, tanulók:

a) különleges bánásmódot igénylő gyermek, tanuló:

aa) sajátos nevelési igényű gyermek, tanuló,

ab) beilleszkedési, tanulási, magatartási nehézséggel küzdő gyermek, tanuló,

ac) kiemelten tehetséges gyermek, tanuló

(Nkntv. 4. §-ának 13. pontja)

Hátrányos és halmozottan hátrányos helyzet a köznevelésben: ld. a 4.1. pontban foglalt definíciót.

Sajátos nevelési igényű gyermekek, tanulók

Sajátos nevelési igényű gyermek, tanuló a mozgásszervi, érzékszervi, értelmi, beszéd fogyatékos, több fogyatékoság együttes előfordulása esetén halmozottan fogyatékos, az autizmus spektrum zavarral vagy egyéb pszichés fejlődési zavarral (súlyos tanulási figyelem- vagy magatartásszabályozási zavarral) küzdők csoportja (Nkntv. 4. § 25. pont)

Beilleszkedési, tanulási, magatartási nehézséggel küzdő gyermekek, tanulók

Beilleszkedési, tanulási, magatartási nehézséggel küzdő gyermek, tanuló: az a különleges bánásmódot igénylő gyermek, tanuló, aki a szakértői bizottság szakértői véleménye alapján az életkorához viszonyítottan jelentősen alulteljesít, társas kapcsolati problémákkal, tanulási, magatartásszabályozási hiányosságokkal küzd, közösségbe való beilleszkedése, továbbá személyiségfejlődése nehezített vagy sajátos tendenciákat mutat, de nem minősül sajátos nevelési igényűnek (Nkntv. 4. § 3. pont).

Aránytalan teher

Ha a nevelés, a nevelés-oktatás körülményei az átlagos körülményekhez képest - a gyermek, a tanuló életkorát és sajátos nevelési igényeit figyelembe véve - lényegesen nehezebbek vagy jelentős költségnövekedést okoznak a gyermeknek, tanulónak vagy a szülőnek (Nkntv. 4. § 2. pont)

A lenti, a)-e) pontokban foglalt szempontok során a következőkre szükséges figyelemmel lenni:

Az egyenlő bánásmód követelménye kiterjed minden olyan nevelésre, oktatásra, képzésre, amely államilag jóváhagyott vagy előírt követelmények alapján folyik, vagy amelynek megszervezéséhez az állam közvetlen normatív költségvetési támogatást nyújt, illetve amelyhez közvetve – így különösen közterhek elengedése, elszámolása vagy adójóváírás útján – hozzájárul.

Az Ebktv. alapján mindenkit egyenlő bánásmód illet meg az oktatással és képzéssel kapcsolatban, így különösen az oktatásba történő bekapcsolódás feltételeinek meghatározása, a felvételi kérelmek elbírálása, az oktatás követelményeinek megállapítása és a követelménytámasztás, a teljesítmények értékelése, az oktatáshoz kapcsolódó szolgáltatások biztosítása és igénybevétele, az oktatással összefüggő juttatásokhoz való hozzáférés, a kollégiumi elhelyezés és ellátás, az oktatásban megszerezhető tanúsítványok, bizonyítványok, oklevelek kiadása, a pályaválasztási tanácsadáshoz való hozzáférés, valamint az oktatásban való részvétellel összefüggő jogviszony megszüntetése során.

A jogellenes elkülönítés (szegregáció) leggyakrabban az oktatásban tapasztalható. Éppen ezért a törvény szerint hátrányos megkülönböztetésnek minősül a bármely csoporthoz tartozó személyek elkülönítése egy oktatási, nevelési intézményben, illetve az azon belül létrehozott tagozatban, osztályban, csoportban, beleértve azt is, ha az elkülönítés számarányukhoz viszonyítva lényegesen nagyobb arányban érinti a csoport tagjait, mint a többi tanulót. Az egyenlő bánásmód követelményének megsértését jelenti valamely személy vagy csoport olyan nevelésre, oktatásra való korlátozása, olyan nevelési, oktatási rendszer vagy intézmény létesítése, fenntartása, amelynek színvonala nem éri el a kiadott szakmai követelményekben meghatározottakat.

A halmozottan hátrányos helyzetben lévő gyermekek, tanulók elkülönítése társaiktól sérti az egyenlő bánásmód követelményét, ezért szükséges figyelemmel kísérni a működési körzetek kialakítását, az iskolai felvételi eljárást, az egyes csoportok, osztályok összetételét.

Ha a településen több általános iskola, tagintézmény működik, akkor az általános iskolai körzeteket úgy kell meghatározni, hogy kialakíthatóvá váljon a halmozottan hátrányos helyzetű gyermekek egyenletes aránya a nevelési-oktatási intézményekben. Ha a településen, kerületben több általános iskola működik, a halmozottan hátrányos helyzetű tanulóknak az egyes felvételi körzetekben kiszámított aránya legfeljebb 15 százalékponttal lehet magasabb, mint az általános iskolába járó halmozottan hátrányos helyzetű gyermekeknek a település, kerület egészére kiszámított aránya. Nem jelölhető ki kötelező felvételt biztosító iskolának az az általános iskola, amely körzetének kialakításánál a halmozottan hátrányos helyzetű gyermekek körzeti aránya túllépésére vonatkozó rendelkezés nem tartható meg, feltéve hogy a halmozottan hátrányos helyzetű tanulók körzeti aránya elérné az 50%-ot és egyébként a település többi iskolája elégséges férőhellyel rendelkezik a település összes tanköteles tanulójának felvételéhez. Előnyben részesítési kötelezettségként jelenik meg az a rendelkezés, mely szerint ha az általános iskola a felvételi kötelezettsége után további felvételi, átvételi kérelmeket is teljesíteni tud, a további felvételi kérelmek teljesítésénél előnyben kell részesíteni a halmozottan hátrányos helyzetű tanulókat. A felvételi körzet kialakítására vonatkozó szabályozás a 20/2012. (VIII. 31.) EMMI rend. 24-25. §-ában található.

A körzethatárok kialakításánál és a beiskolázásnál az Ebktv. vonatkozó paragrafusait is figyelembe kell venni. Ebben segít eligazodni az Egyenlő Bánásmód Tanácsadó Testület 2/2007. (III. 23.) TT sz. állásfoglalása: Az etnikai alapú iskolai szegregációt nem csupán a tényleges, hanem a jogsértő által feltételezett etnikai hovatartozás alapján is el lehet szenvedni. A szegregáció megvalósulásának nem feltétele az elkülönített csoporttal szembeni hátrány, csupán a törvényben meg nem engedett elkülönítés." A jogellenes, elkülönített oktatás még abban az esetben is jogszerűtlen, ha teljes mértékben azonos feltételek biztosításával történik. A jogellenes elkülönítés minden aktivitást nélkülöző fenntartása is megvalósíthatja a jogsértést.

A HEP során tehát nemcsak a hátrányos helyzet és halmozottan hátrányos helyzet adataival, hanem valamilyen aggregált formában vagy becslésekre alapozott, civil kontroll vagy kisebbségi képviselő biztosításával is visszaigazolt, etnikai adatközléssel is foglalkozni kell.

A halmozottan hátrányos helyzetű tanulók magántanulóvá nyilvánítása esetén fokozott körültekintéssel kell eljárni. A jogalkotó szándéka az volt, hogy a halmozottan hátrányos helyzetű tanulók magántanulóvá nyilvánítását és az ezzel gyakran együtt járó lemorzsolódás megelőzhető legyen. Ha az iskola igazgatójának megítélése szerint a tanulónak hátrányos, hogy tankötelezettségének magántanulóként tegyen eleget, vagy az így elkezdett tanulmányok eredményes folytatására vagy befejezésére nem lehet számítani, köteles erről értesíteni a gyermek lakóhelye, ennek hiányában tartózkodási helye szerint illetékes kormányhivatalt, amely a gyámhatóság és a gyermekjóléti szolgálat véleményének kikérése után dönt arról, hogy a tanuló milyen módon teljesítse tankötelezettségét. Halmozottan hátrányos helyzetű tanuló esetén az iskola igazgatójának döntéséhez be kell szereznie a gyermekjóléti szolgálat véleményét (Nkntv. 45. §).

#### Integrációs felkészítés Pedagógiai Rendszere (IPR)

A szociális hátrányok enyhítése, a tanulási kudarcnak kitett tanulók fejlesztése érdekében az általános iskola és a középfokú iskola képességbontakoztató vagy integrációs felkészítést szervez, amelynek keretei között a tanuló egyéni képességének, tehetségének kibontakoztatása, fejlődésének elősegítése, a tanuló tanulási, továbbtanulási esélyének kiegyenlítése folyik. A képességbontakoztató és az integrációs felkészítés megszervezése nem járhat együtt a halmozottan hátrányos helyzetű tanulók elkülönítésével. A képességbontakoztató felkészítésben a hátrányos helyzetű, halmozottan hátrányos helyzetű, illetve sajátos nevelési igényű tanuló vehet részt. Az óvoda a halmozottan hátrányos helyzetű gyermekek számára fejlesztő programot szervez, melynek keretében a gyermek fejlesztésével kapcsolatos pedagógiai feladatokat, a szociális hátrányok enyhítését segítő pedagógiai tevékenységet folytat.

A képesség-kibontakoztató és integrációs felkészítés, valamint az óvodai fejlesztő program megvalósítása az oktatásért felelős miniszter által kiadott személyiségfejlesztő, tehetséggondozó, felzárkóztató program alapján zajlik. (20/2012. (VIII. 31.) EMMI rend. 171. § - 173. §)

Az Nkntv. 47. §-a alapján sajátos nevelési igényű gyermekek, tanulók neveléséről, iskolai felkészítéséről a szakértői bizottság szakértői véleménye szerint kell gondoskodnia az óvodának, iskolának. A sajátos nevelési igényű gyermek óvodai nevelése, a tanuló iskolai nevelése-oktatása, továbbá kollégiumi nevelése az e célra létrehozott gyógypedagógiai nevelési-oktatási intézményben, konduktív pedagógiai intézményben, óvodai csoportban, iskolai osztályban, vagy a többi gyermekkel, tanulóval részben vagy egészben együtt történhet. A gyermek, tanuló integrált vagy speciális intézményi keretek között történő nevelését, oktatását a szakértői bizottság által kiadott véleményben foglalt állásfoglalás alapján lehet és kell biztosítani. Az ezzel ellentétes gyakorlat jogsértő mind a Nkntv., mind pedig az egyenlő bánásmód követelményét tekintve.

A nevelési-oktatási intézményekben foglalkoztatott vezetők és alkalmazottak kötelező és ajánlott létszáma a közoktatásról szóló 1993. évi LXXIX. tv. IX. fejezetében található, a rendelkezés 2013. szeptember 1-ig hatályos. Ezt követően a nevelő- és oktató munkát közvetlenül segítő alkalmazottak finanszírozott létszámát az Nkntv. 2. számú melléklete tartalmazza.

Az integrált nevelés lényege, hogy minden gyermek kapja meg a szükségleteinek és állapotának megfelelő ellátást. Az esélyegyenlőség keretében a fenntartó feladata az ehhez szükséges feltételek biztosítása.

Biztosítani kell a magatartási zavarral küzdő gyermekek beilleszkedését, a szociális kompetenciák kialakítását.

Cél, hogy minden gyermek képessé váljon:

- a közösségi szabályok betartására,
- a közös munkavégzésre,
- az iskolai tananyagok elsajátításához szükséges alapkészségek birtoklására.

Csákánydoroszló Község Önkormányzata kötelező feladatként látja el a 3-6 éves korú gyermekek óvodai ellátását. Az óvodai ellátás 2 intézményben, valamint két tagintézményben történik. Egy óvodában bölcsődei ellátás is folyik.

Az óvodai nevelés célja:

- A 3-7 éves korú gyermekek sokoldalú, harmonikus fejlődésének elősegítése, a szocializációs feltételrendszer biztosítása, ezáltal személyiségük formálása.
- Az egészséges életmód megalapozásával a testi-lelki egészség biztosítása. A gyermek biológiai, biztonság és önérvényesülési szükségleteinek kielégítése.
- Az „énfejlődéshez” és a szociális énkép kialakulásához a legideálisabb színtér felkínálása, Az általános emberi értékeket és normákat elfogadó, kommunikációs és kooperációs technikákat ismerő, a környezetet szerető, másságot toleráló egyénné válás segítése.
- Az egyéni adottságok korlátain belül, a korosztály műveltségi anyagának elsajátítása. A gyermek testi, értelmi és szociális érettségének célirányos fejlesztésével a zökkenőmentes iskolakezdés biztosítása.
- Az esélyegyenlőség javítása.

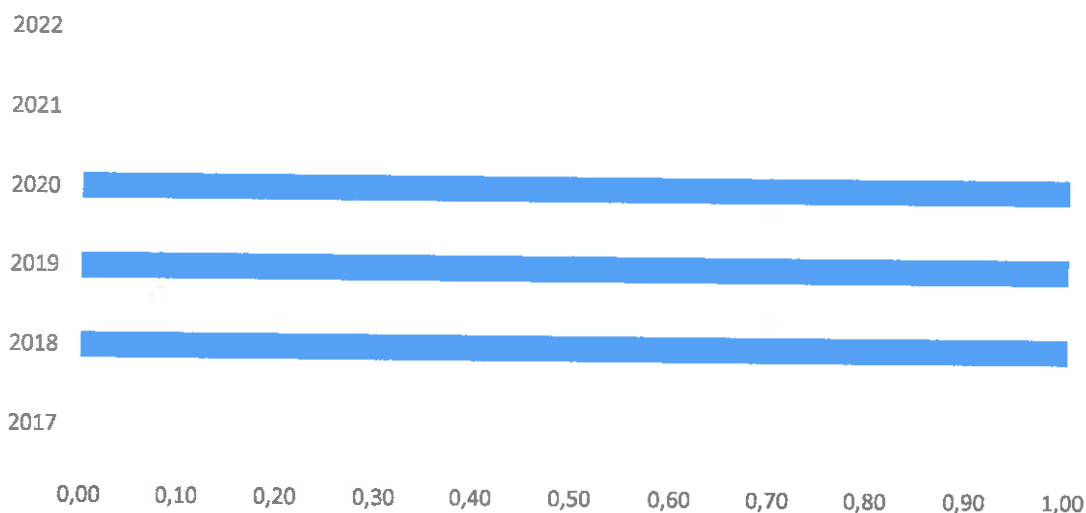
**4.4. a) 1.számú táblázat - Hátrányos és halmozottan hátrányos helyzetű óvodás gyermekek**

| Év   | Óvodába beírt<br>gyermekek száma<br>(gyógypedagógiai<br>neveléssel együtt)<br>(TS 087) | Hátrányos és halmozottan<br>hátrányos helyzetű<br>óvodás gyermekek száma<br>(gyógypedagógiai<br>neveléssel együtt) (TS 092) | Hátrányos és halmozottan<br>hátrányos helyzetű óvodás<br>gyermekek<br>aránya az óvodás<br>gyermekekben belül (TS 093) |
|------|--|---|---|
|      | Fő   | Fő  | %   |
| 2017 | 46   | 0   | 0,00  |
| 2018 | 55   | 1   | 1,82  |
| 2019 | 55   | 1   | 1,82  |
| 2020 | 66   | 1   | 1,52  |
| 2021 | 68   | 0   | 0,00  |
| 2022 | 0  | 0   | 0,00  |

Forrás: TeIR, KSH Tstar



**Hátrányos és halmozottan hátrányos helyzetű óvodás gyermekek  
aránya az óvodás gyermekekben belül**



**4.4. a) 2. számú táblázat - Hátrányos és halmozottan hátrányos helyzetű általános iskolai tanulók**

| Év   | Általános iskolai tanulók száma a nappali oktatásban | Hátrányos és halmozottan hátrányos helyzetű általános iskolai tanulók száma (gyógypedagógiai oktatással együtt) (TS 094) | Hátrányos és halmozottan hátrányos helyzetű tanulók aránya az általános iskolai tanulókon belül (TS 095) |
|------|--|--|--|
|      | Fő   | Fő   | %  |
| 2017 | n.a.   | 10   | 4,74   |
| 2018 | n.a.   | 8  | 3,85   |
| 2019 | n.a.   | 0  | 0,00   |
| 2020 | n.a.   | 0  | 0,00   |
| 2021 | n.a.   | 0  | 0,00   |
| 2022 | n.a.   | 0  | 0,00   |

Forrás: TeIR, KSH Tstar, Önkormányzati és intézményi adatgyűjtés

**4.4. a) 3. számú táblázat - Hátrányos és halmozottan hátrányos helyzet a középszintű oktatásban**

| Év   | Hátrányos és halmozottan hátrányos helyzetű gimnáziumi tanulók száma (TS 096) | Hátrányos és halmozottan hátrányos helyzetű tanulók aránya a gimnáziumi tanulókon belül (TS 097) | Hátrányos és halmozottan hátrányos helyzetű szakközépiskolai tanulók és hátrányos helyzetű szakiskolai és készségfejlesztő iskolai tanulók száma a nappali oktatásban (TS 098) | Hátrányos és halmozottan hátrányos helyzetű szakközépiskolai tanulók és hátrányos helyzetű szakiskolai és készségfejlesztő iskolai tanulók aránya a tanulók számához viszonyítva (TS 099) | Hátrányos és halmozottan hátrányos helyzetű szakgimnáziumi tanulók száma (TS 100) | Hátrányos és halmozottan hátrányos helyzetű tanulók aránya a szakgimnáziumi tanulókon belül (TS 101) |
|------|---|--|--|---|---|--|
|      | Fő  | %  | Fő   | %   | Fő  | %  |
| 2017 | 0   | 0  | 0  | 0   | 0   | 0  |
| 2018 | 0   | 0  | 0  | 0   | 0   | 0  |
| 2019 | 0   | 0  | 0  | 0   | 0   | 0  |
| 2020 | 0   | 0  | 0  | 0   | 0   | 0  |
| 2021 | 0   | 0  | 0  | 0   | 0   | 0  |
| 2022 | 0   | 0  | 0  | 0   | 0   | 0  |

Forrás: TeIR, KSH Tstar

**4.4. a) 4. számú táblázat - Hátrányos és halmozottan hátrányos helyzet**

| Év   | Megállapított hátrányos helyzetű gyermekek és nagykorúvá vált gyermekek száma (TS 114) | Megállapított halmozottan hátrányos helyzetű gyermekek és nagykorúvá vált gyermekek száma (TS 113) |
|------|--|--|
|      | fő   | fő   |
| 2017 | 0  | 6  |
| 2018 | 0  | 6  |
| 2019 | 0  | 6  |
| 2020 | 0  | 6  |
| 2021 | 0  | 5  |
| 2022 | 0  | 4  |

Forrás: TeIR, KSH Tstar

### Hátrányos és halmozottan hátrányos helyzet



- b) a közneveléshez kapcsolódó kiegészítő szolgáltatások (pl. iskolára/óvodára jutó gyógypedagógusok, iskolapszichológusok száma stb.)

Tábla:4.4.1.opcionális

4.4.2.; 4.4.4.;4.4.5.;

| 4.4.1. számú táblázat - Óvodai nevelés adatai<br>(A táblázat kitöltése és elemzése opcionális.) |      |                 |
|---|------|-----------------|
| ÓVODAI ELLÁTOTTSÁG  |      |                 |
| Az óvoda telephelyeinek száma (db)  | n.a. |                 |
| Hány településről járnak be a gyermekek (db)  | n.a. |                 |
| Óvodai férőhelyek száma (fő)  | n.a. |                 |
| Óvodai gyermekcsoportok száma (gyógypedagógiai neveléssel együtt) (db)                          | n.a. |                 |
| Az óvoda nyitvatartási ideje (...h-tól ...h-ig):  | n.a. | n.a.            |
| A nyári óvoda-bezárás időtartama (nap)  | n.a. |                 |
| Személyi feltételek   | Fő   | Hiányzó létszám |
| Óvodapedagógusok száma  | n.a. | n.a.            |
| Ebből diplomás óvodapedagógusok száma   | n.a. | n.a.            |
| Gyógypedagógusok létszáma   | n.a. | n.a.            |
| Dajka/gondozónő   | n.a. | n.a.            |
| Kisegítő személyzet   | n.a. | n.a.            |

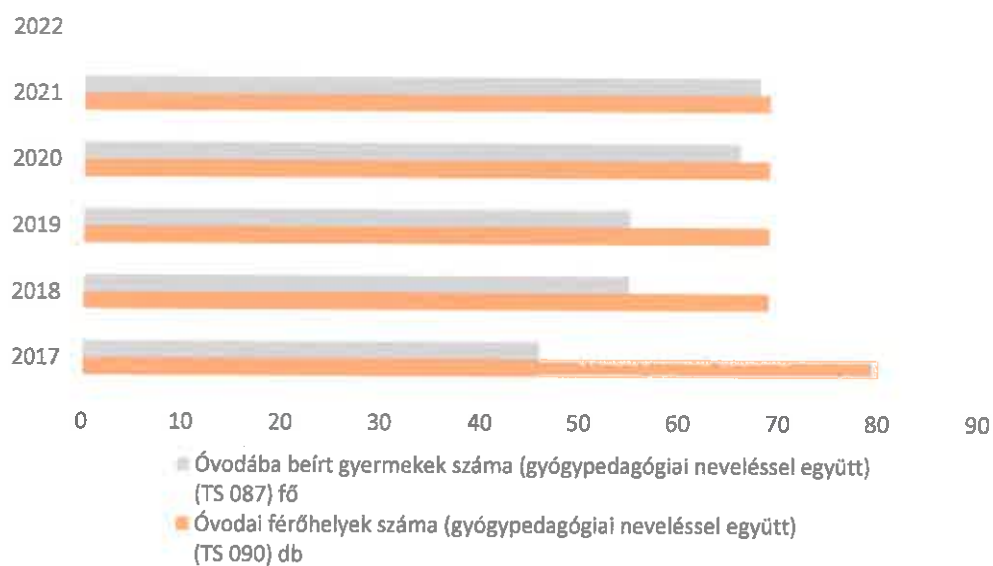
Forrás: Önkormányzati, intézményi adatgyűjtés

4.4.2. számú táblázat - Óvodai nevelés adatai

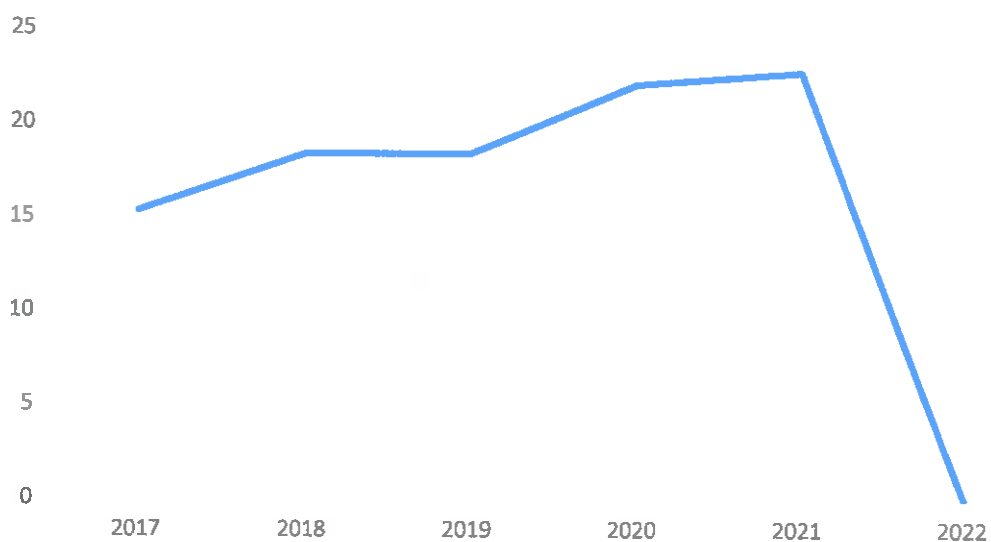
| Év   | 3-6 éves korú gyermekek száma | Óvodai gyermekcsoportok száma - gyógypedagógiai neveléssel együtt (TS 085) | Óvodai férőhelyek száma (gyógypedagógiai neveléssel együtt) (TS 090) | Óvodai feladatlátási helyek száma (gyógypedagógiai neveléssel együtt) (TS 088) | Óvodában beírt gyermekek száma (gyógypedagógiai neveléssel együtt) (TS 087) | Óvodai gyógypedagógiai gyermekcsoportok száma (TS 086) | Gyógypedagógiai oktatásban részesülő óvodás gyermekek száma az integráltan oktatott SNI gyermekek nélkül (TS 091) | Egy óvodai gyermekcsoportra jutó gyermekek száma (TS 089) |
|------|-------------------------------|--|--|--|---|--|---|---|
|      | fő                            | db   | db   | db   | fő  | db   | fő  | fő  |
| 2017 | n.a.                          | 3  | 80   | 1  | 46  | 0  | 0   | 15  |
| 2018 | n.a.                          | 3  | 69   | 1  | 55  | 0  | 0   | 18  |
| 2019 | n.a.                          | 3  | 69   | 1  | 55  | 0  | 0   | 18  |
| 2020 | n.a.                          | 3  | 69   | 1  | 66  | 0  | 0   | 22  |
| 2021 | n.a.                          | 3  | 69   | 1  | 68  | 0  | 0   | 23  |
| 2022 | n.a.                          | 0  | 0  | 0  | 0   | 0  | 0   | 0   |

Forrás: TeIR, KSH  
Tstar, Önkormányzati  
adatgyűjtés

### Óvodai férőhelyek



### Egy óvodai gyermekcsoportra jutó gyermekek száma (TS 089)



**4.4.4. számú táblázat - Általános iskolák adatai: osztályok, gyógypedagógiai osztályok, feladatellátási helyek**

| Tanév | Az általános iskolai osztályok száma a gyógypedagógiai oktatásban (a nappali oktatásban) (TS 080) | Az általános iskolai osztályok száma (a gyógypedagógiai oktatással együtt) (TS 081) | Általános iskolai feladat-ellátási helyek száma (gyógypedagógiai oktatással együtt) (TS 079) | Egy általános iskolai osztályra jutó tanuló száma a nappali oktatásban (gyógypedagógiai oktatással együtt) (TS 082) | Más településről bejáró általános iskolai tanulók aránya a nappali oktatásban (TS 084) |
|-------|---|---|--|---|--|
|       | db  | db  | db   | fő  | %  |
| 2017  | 0   | 8   | 2  | 26,38   | 42,65  |
| 2018  | 0   | 8   | 2  | 26,00   | 41,83  |
| 2019  | 0   | 9   | 2  | 22,22   | 44,00  |
| 2020  | 0   | 9   | 2  | 21,89   | 45,18  |
| 2021  | 0   | 9   | 2  | 22,22   | 48,50  |
| 2022  | 0   | 0   | 0  | 0,00  | 0,00   |

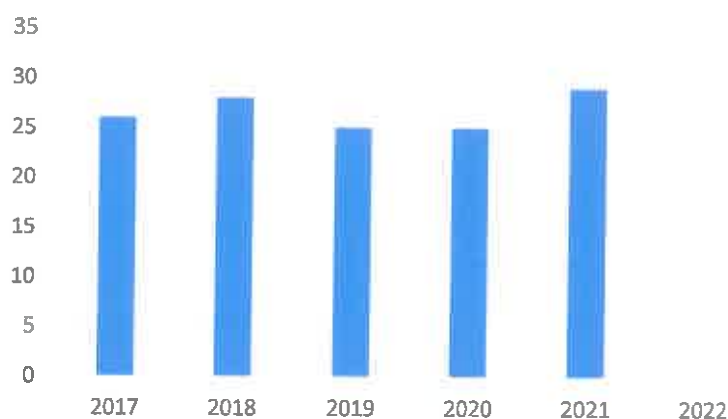
Forrás: TeIR, KSH Tstar



| 4.4.5. számú táblázat - A 8. évfolyamot eredményesen befejezők a nappali oktatásban |  |
|---|--|
| Tanév   | A 8. évfolyamot eredményesen befejezte a nappali oktatásban (TS 083) |
|   | Fő   |
| 2017  | 26   |
| 2018  | 28   |
| 2019  | 25   |
| 2020  | 25   |
| 2021  | 29   |
| 2022  | 0  |

Forrás: TeIR, KSH Tstar

#### 8. évfolyamot sikeresen elvégzett tanulók száma



Az általános iskolások száma folyamatosan csökken, míg a napközti igénybevevők száma gyarapodik. Az utóbbi arányának növekedése az egész napos iskola bevezetésével magyarázható. 2019-től kezdődően ismét növekszik a 8 általánost végzet emberek száma.

c) hátrányos megkülönböztetés és jogellenes elkülönítés az oktatás, képzés területén, az intézmények között és az egyes intézményeken belüli szegregációs jelenségek;

Csákánydoroszló Községében nincs megkülönböztetés.

d) az intézmények között a tanulók iskolai eredményességében, az oktatás hatékonyságában mutató eltérések;

Nincs adat!

e) előnyben részesítés, hátránykompenzáló juttatások, szolgáltatások.

Tábla:4.4.6.;

| 4.4.6. számú táblázat - Gyermekjóléti, hátránykompenzáló szolgáltatások |   |  |   |   |
|---|---|--|---|---|
| Év  | Biztos kezdet<br>gyerekházat<br>rendszeresen igénybe<br>vevő gyermekek<br>száma | Tanoda<br>szolgáltatást<br>rendszeresen<br>igénybe vevő<br>gyermekek száma | Család- és<br>gyermekjóléti<br>szolgáltatást<br>igénybe vevő<br>kiskorúak száma | Szünidei<br>étkeztetésben<br>részesülő<br>gyermekek száma<br>(TS 112) |
|   | Fő  | Fő   | Fő  | Fő  |
| 2017  | n.a.  | n.a.   | n.a.  | 6   |
| 2018  | n.a.  | n.a.   | n.a.  | 6   |
| 2019  | n.a.  | n.a.   | n.a.  | 6   |
| 2020  | n.a.  | n.a.   | n.a.  | 6   |
| 2021  | n.a.  | n.a.   | n.a.  | 5   |
| 2022  | n.a.  | n.a.   | n.a.  | 4   |

Forrás: TeIR, KSH Tstar, Önkormányzati és intézményfenntartói adatok

#### Gyermekjóléti, hátránykompenzáló szolgáltatások



Az iskolai illetve az óvodai szünidei étkeztetések minden évben folyamatosan megvalósul, az arra rászorulókat részére.



#### 4.5 Következtetések: problémák beazonosítása, fejlesztési lehetőségek meghatározása.

| A gyerekek helyzete, esélyegyenlősége vizsgálata során településünkön  |   |
|--|---|
| beazonosított problémák  | fejlesztési lehetőségek   |
| A család működését zavaró és akadályozó okok közül a családok anyagi, családi széteséséből, a nevelés, gondozás, törődés, szeretet hiányából adódó veszélyeztetés. | Szabadidős programok szervezése, biztonságos, kulturált színterek működtetése.<br>A hátrányos helyzetű gyermekekkel és családjukkal foglalkozó szakemberek továbbképzése, a hátrányos helyzetű gyermekek nevelését, személyiségfejlesztését, illetve a szülők eredményes bevonását segítő ismeretek elsajátítása és a kompetenciák fejlesztése érdekében. |
| Drogfogyasztás felbukkanása, fiatalkori bűnelkövetés, közlekedési szabálytalanságok  | Szülő, iskola, környezet együttes odafigyelése, jelzőrendszer működtetése, felvilágosítás a helyi rendőrséggel és ifjúsági referenssel közösen.   |
| Gyermekek különböző anyagi helyzete, öltözködésbeli különbségek (szerényebb-szegényesebb) megjelenése óvodában, iskolában.   | Óvodai, iskolai környezetben egymás elfogadtatása, gyermekek szintjén történő megértéssel, neveléssel.<br>Adományozások szervezése Szülői Munkaközösség keretén belül (taneszközök, kinőtt ruhák, stb.).  |
| Érzelmi és testi bántalmazások előfordulása  | Hatékony jelzőrendszer, a környezet, elsősorban a pedagógusok észrevételeinek azonnali továbbítása az illetékesek felé (Gyermejköléti-, Családsegítő Szolgálat, Gyámhivatal).   |
| Késő estig, éjszaka felügyelet nélküli gyermekek előfordulása a településen  | Polgárőrszolgálat fokozott ellenőrzése együtt a helyi rendőrséggel, bevonva a szórakozóhelyek tulajdonosait is a biztonságos szórakozás megteremtése érdekében.   |
| Rendszeres étkezéshez jutás  | Rászorultak étkezési támogatása.  |

#### 5. A nők helyzete, esélyegyenlősége

Jogi alapvetések a nők esélyegyenlőségéhez:

- Az Alaptörvény XV. cikke rögzíti, hogy a nők és férfiak egyenjogúak, vagyis mind a nőket, mind a férfiakat azonos jogok kell, hogy megillessék minden polgári, politikai, gazdasági, szociális, kulturális jog tekintetében.
- a Tanács 76/207/EGK irányelve a nőkkel és a férfiakkal való egyenlő bánásmód elvének a munkavállalás, a szakképzés és az előmenetel lehetőségei, valamint a munkafeltételek terén történő végrehajtásáról és az azt módosító 2002/73/EK irányelv,
- a Tanács 79/7/EGK irányelve a férfiakkal és a nőkkel való egyenlő bánásmód elvének a szociális biztonság területén történő fokozatos megvalósításáról,
- a Tanács 86/378/EGK irányelve a férfiakkal és a nőkkel való egyenlő bánásmód elvének a foglalkoztatási szociális biztonsági rendszerekben történő megvalósításáról.

2011. március 7-én az Európai Unió tagországainak szociális ügyekkel foglalkozó miniszterei Brüsszelben megerősítették az EU politikai elkötelezettséget a nemek közötti egyenlőség iránt. A tagállamok, köztük Magyarországon tudják, tapasztalják, hogy a nemek közti egyenlőség fontos gazdasági tényező. A nők és férfiak közötti egyenlőség a közösségi jog egyik alapelve. Az Európai Uniónak (EU) a nemek közötti egyenlőség terén kitűzött céljai között van az esélyegyenlőség és az egyenlő bánásmód megteremtése a férfiak és nők számára, valamint a nemi alapon történő hátrányos megkülönböztetés minden formájának eltörlése.

Az egységes humanerőforrás nem különbözteti meg a női és a férfi munkavállalókat, hanem felismeri, hogy nemtől függetlenül csak a munkavállaló, mint a gazdaság motorja fontos és nem pedig az, hogy melyik nemhez tartozik. Az esélyegyenlőség megvalósítása tehát egy fontos tényezője a gazdasági növekedésnek.

Magyarországon a nők és a férfiak közötti esélyegyenlőségi politikának nincsen nagy hagyománya, általában családpolitikai és gyermekjóléti kérdésekkel szoktak összekapcsolni. A nemek közötti egyenlőség tekintetében a jogi szabályozás megfelel az EU-konformnak, a jogérvényesítés terén azonban tapasztalható problémák. Magyarországon a nők helyezte hasonló a közösség tagállamainak női lakosaiéhoz, de az eltérő történelmi fejlődés miatt több területen is, különösen a munkaerő-piaci helyzetüket tekintve, különböznek attól. A köztudatban az terjedt el, hogy a nők csak az emancipáció kezdete óta dolgoznak, azonban a nők „többet dolgoznak”, mint a férfiak, de ez a munka mondhatni „láthatatlan munka” ez az évtizedek során természetessé vált. A nők a történelem folyamán mindig az élet több területen is helyt álltak, dolgoztak, nevelték a gyerekeket, főztek, mostak, így egy sor munka aránytalanul nagy része hárult rájuk, és a munkahelyükön is elvégezték munkájukat.

## 5.1 A nők gazdasági szerepe és esélyegyenlősége

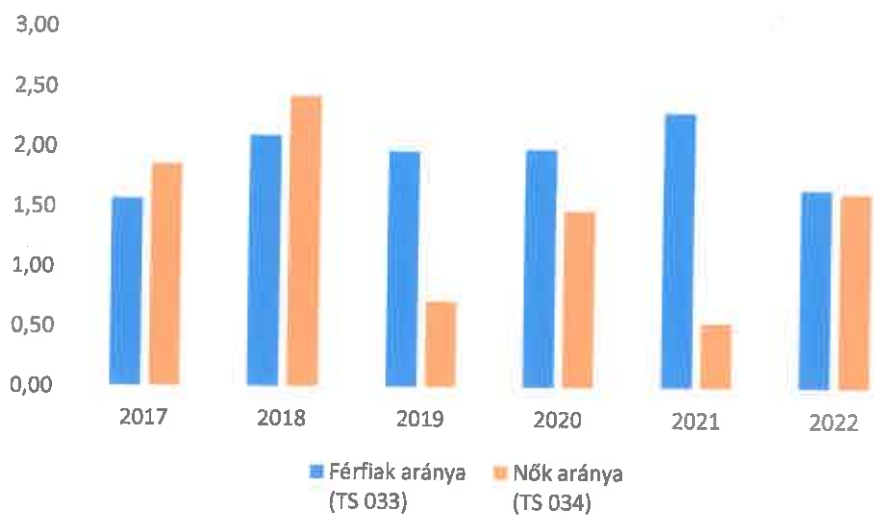
### a) foglalkoztatás és munkanélküliség a nők körében

Tábla: 5.1.1.; 5.1.2.; 5.1.3.

| 5.1.1. számú táblázat - Munkanélküliségi ráta nemek szerint<br>(a 3.2.1. táblával azonos) |  |                        |          |
|---|--|------------------------|----------|
| Év  | Nyilvántartott álláskereső aránya az<br>állandó népességben a 15-64 évesek körében |                        |          |
|   | Férfiak aránya<br>(TS 033)   | Nők aránya<br>(TS 034) | Összesen |
|   | %  | %                      | %        |
| 2017  | 1,57   | 1,86                   | 1,72%    |
| 2018  | 2,1  | 2,43                   | 2,27%    |
| 2019  | 1,97   | 0,72                   | 1,35%    |
| 2020  | 1,99   | 1,48                   | 1,74%    |
| 2021  | 2,3  | 0,55                   | 1,43%    |
| 2022  | 1,66   | 1,63                   | 1,65%    |

Forrás: TeIR, Nemzeti Munkaügyi Hivatal

### Munkanélküliség nemek szerint

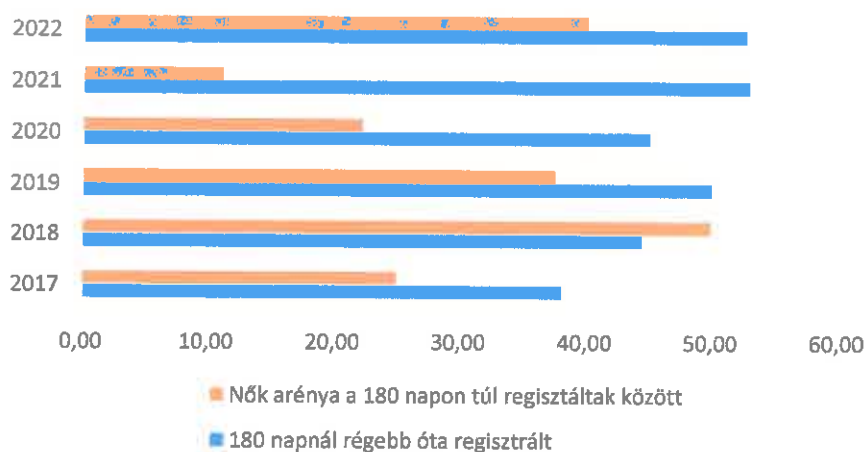


**5.1.2. számú tábla - A 180 napnál hosszabb ideje nyilvántartott álláskereső (a 3.2.3. táblával azonos)**

| Év   | 180 napnál hosszabb ideje regisztrált munkanélküliek aránya (TS 057) | Nők aránya a 180 napon túli nyilvántartott álláskeresőknél (TS 058) |
|------|--|---|
|      | %  | %   |
| 2017 | 38,1   | 25  |
| 2018 | 44,44  | 50  |
| 2019 | 50   | 37,5  |
| 2020 | 45   | 22,22   |
| 2021 | 52,94  | 11,11   |
| 2022 | 52,63  | 40  |

Forrás: TeIR, Nemzeti Munkaügyi Hivatal

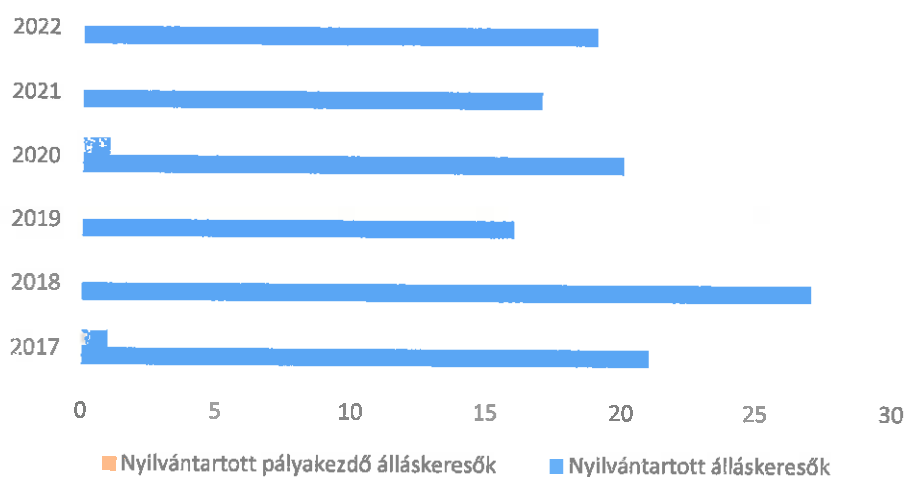
### 180 napnál hosszab ideje álláskereső



| 5.1.3. számú táblázat - Pályakezdő álláskeresők száma<br>(a 3.2.6. táblával azonos) |   |  |
|---|---|--|
| Év  | Nyilvántartott álláskeresők száma<br>(TS 052) | Nyilvántartott pályakezdő álláskeresők száma<br>(TS 053) |
|   | fő  | Fő   |
| 2017  | 21  | 1  |
| 2018  | 27  | 0  |
| 2019  | 16  | 0  |
| 2020  | 20  | 1  |
| 2021  | 17  | 0  |
| 2022  | 19  | 0  |

Forrás: TeIR, Nemzeti Munkaügyi Hivatal

### Álláskereső



b) nők részvétele foglalkoztatást segítő és képzési programokban

Nincs semmilyen adatunk arra vonatkozóan, hogy a nők hány százaléka vesz részt foglalkoztatást segítő és képzési programokban, a. a településen nincs tudomásunk ilyenről.

c) alacsony iskolai végzettségű nők elhelyezkedési lehetőségei

A foglalkoztatás egyik meghatározója az iskolai végzettség, mely tekintetében a nők általában az alacsony iskolai végzettséggel rendelkező népesség és a magas iskolai végzettséggel rendelkező népesség arányában felülreprezentáltak.

d) hátrányos megkülönböztetés a foglalkoztatás területén (pl. bérkülönbség)

Információnk nincs

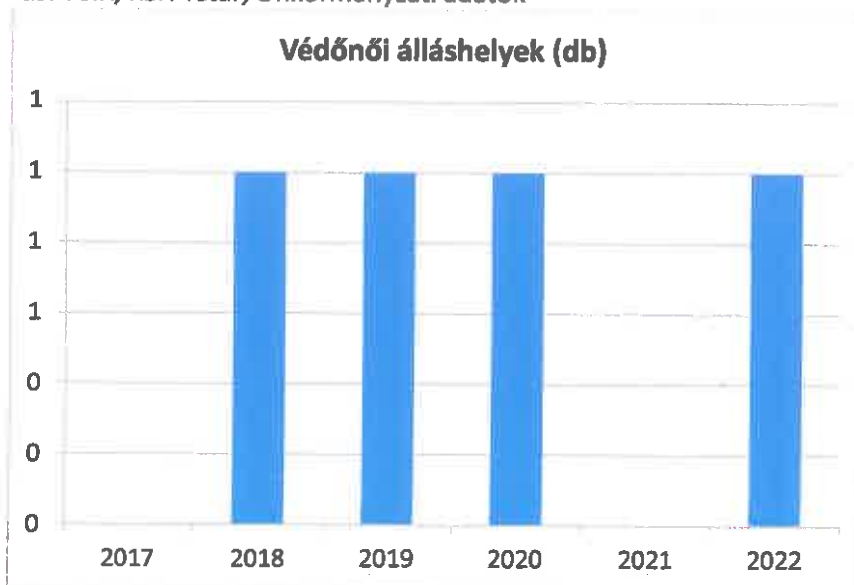
)

**5.2 A munkaerő-piaci és családi feladatok összeegyeztetését segítő szolgáltatások (pl. bölcsődei, családi napközi, óvodai férőhelyek, férőhelyhiány; közintézményekben rugalmas munkaidő, családbarát munkahelyi megoldások stb.)**

Tábla:5.2.1.; 5.2.2.a) és 5.2.2. b);

| 5. 2. 1. számú táblázat – Védőnői álláshelyek száma (a 4.3.1. táblával azonos) |  |                                |                                 |
|--|--|--------------------------------|---------------------------------|
| Év   | Betöltött védőnői álláshelyek száma (TS 109) | 0-3 év közötti gyermekek száma | Átlagos gyermekszám védőnőnként |
|  | db   | fő                             | fő                              |
| 2017   | 0  | n.a.                           | -                               |
| 2018   | 1  | n.a.                           | -                               |
| 2019   | 1  | n.a.                           | -                               |
| 2020   | 1  | n.a.                           | -                               |
| 2021   | 0  | n.a.                           | -                               |
| 2022   | 1  | n.a.                           | -                               |

Forrás: TeIR, KSH Tstar, Önkormányzati adatok



**5.2.2. a) Bölcsődék és bölcsődébe beíratott gyermekek száma (4.3.3. a.) számú táblázatból**

| Év   | Működő, önkormányzati bölcsődei férőhelyek száma | Önkormányzati bölcsődébe beírt gyermekek száma |
|------|--|--|
|      | db   | Fő   |
| 2017 | n.a.   | n.a.   |
| 2018 | n.a.   | n.a.   |
| 2019 | n.a.   | n.a.   |
| 2020 | n.a.   | n.a.   |
| 2021 | n.a.   | n.a.   |
| 2022 | n.a.   | n.a.   |

Forrás: Önkormányzati és intézményi adatgyűjtés

**5.2.2. b) Bölcsődék és bölcsődébe beíratott gyermekek száma (4.3.3. b.) számú táblázatból**

| Év   | Működő munkahelyi bölcsődei férőhelyek száma (TS 126) | Munkahelyi bölcsődébe beírt gyermekek száma (TS 122) | Működő családi bölcsődei férőhelyek száma (TS 125) | Családi bölcsődébe beírt gyermekek száma (TS 121) | Működő mini bölcsődei férőhelyek száma (TS 127) | Mini bölcsődébe beírt gyermekek száma (TS 123) | Működő (összes) bölcsődei férőhelyek száma (TS 124) | Bölcsődébe (összes) beírt gyermekek száma (TS 120) |
|------|---|--|--|---|---|--|---|--|
|      | db  | Fő   | db   | Fő  | db  | Fő   | db  | Fő   |
| 2017 | 0   | 0  | 7  | 6   | 0   | 0  | 0   | 0  |
| 2018 | 0   | 0  | 7  | 7   | 0   | 0  | 0   | 0  |
| 2019 | 0   | 0  | 7  | 4   | 0   | 0  | 0   | 0  |
| 2020 | 0   | 0  | 0  | 0   | 0   | 0  | 0   | 0  |
| 2021 | 0   | 0  | 0  | 0   | 0   | 0  | 0   | 0  |
| 2022 | 0   | 0  | 0  | 0   | 8   | 6  | 0   | 0  |

Forrás: TeIR, KSH Tstar

**5.3 Családtervezés, anya- és gyermekgondozás területe**

Az egy védőnőre jutó gyermekek aránya viszonylag kiegyensúlyozott, a csökkenés a születésszám csökkenésének tudható be.

#### 5.4 A nőket érő erőszak, kapcsolati erőszak

A családon belüli, nők ellen irányuló erőszak nem jellemző a településen. Ez nem jelenti azt, hogy nem fordulhat elő, azonban erre nem mindig derül fény, mert az érintett nem szívesen beszél róla. Természetesen a kisebb bántalmazást, vagy lelki terrort sem szabad figyelmen kívül hagyni, és szigorúan fel kell lépni ellene. A Családsegítő Szolgálathoz fordulhat, akit ilyen jellegű atrocitás ér, továbbá rendőrségi feljelentést lehet tenni.

#### 5.5 Krízishelyzetben igénybe vehető szolgáltatások (pl. anyaothton, családok átmeneti otthona)

Településünkön anyaothton, családok átmeneti otthona nincs, legközelebb lévő anyaothton Szombathelyen van.

#### 5.6 A nők szerepe a helyi közéletben

Csákánydoroszló Község Önkormányzatának képviselő-testületében nincs nő.

#### 5.7 A nőket helyi szinten fokozottan érintő társadalmi problémák és felszámolásukra irányuló kezdeményezések

A nőket helyi szinten fokozottan érintő társadalmi problémák nem jellemzőek, intézkedést nem igényelnek.

#### 5.8 Következtetések: problémák beazonosítása, fejlesztési lehetőségek meghatározása.

| A nők helyzete, esélyegyenlősége vizsgálata során településünkön                                  |  |
|---|--|
| beazonosított problémák   | fejlesztési lehetőségek  |
| munkanélküliség   | Képzési programokhoz juttatás az elhelyezkedés esélyének növelése érdekében.<br>Közfoglalkoztatásba történő bevonás.   |
| eltitkolt családon belüli erőszak   | Felvilágosítás, hogy hová fordulhat az érintett segítségért. (Családsegítő, Rendőrség, ingyenesen hívható segélykérő telefonszámok nyilvános helyeken történő közzététele)   |
| A gyermekét egyedül nevelő, vagy több gyermeket nevelő család esetében az elszegényedés kockázata | Szociális, gyermekjóléti szolgáltatások, ellátások során célzott támogatások körének kialakítása és közzé tétele.<br>Időszakos gyűjtések szervezése a rászorulóknak részére karitatív tevékenységet ellátó szervezetekkel. |

#### 6. Az idősek helyzete, esélyegyenlősége

Az országos, 2009-ben elfogadott Időügyi Nemzeti Stratégia (továbbiakban: INS) elkészítését indokolta, hogy a XXI. század egyik kiemelkedő eredménye, a születéskor várható élettartam meghosszabbodása. Ez egyrészt siker, másrészt kihívás is, hogy a hosszabb életkor a jó életminőség fenntartásával valósuljon meg. Az INS két ütemben tervezi a stratégia megvalósítását: I. ütem 2010-2022, II. ütem 2023-2034, alkalmazkodva az ország gazdasági fejlődéséhez, társadalmi környezetéhez. A helyi stratégia megalkotásának aktualitását az adja, hogy 2012 az aktív idősödés és a nemzedékek közötti szolidaritás európai éve.

Az idősor vonatkozásában az Egészségügyi Világszervezet életkor szerinti felosztása, melyet az INS is alkalmaz, a következő:

- idősödő 60-74 év között
- idős 75-89 év között
- nagyon idős (szépkorú) 90 év felett

A társadalom tagjait hozzá kell segíteni, hogy jóval az idősor előtti szakaszban tudatosan készüljenek saját idősorukra. Ez feladatot ad az egyénen kívül az idősok ellátásában érintett egészségügyi, szociális, kulturális szervezeteknek, fenntartóknak is.

#### 6.1 Az idősorú népesség főbb jellemzői (pl. száma, aránya, jövedelmi helyzete, demográfiai trendek stb.)

Tábla:6.1.; 6.1.1.; 6.1.2.

| 6.1. számú táblázat - Öregedési index (3. táblával azonos) |   |  |                                  |
|--|---|--|----------------------------------|
| Év   | 65 év feletti állandó lakosok száma (fő)<br>(TS 026 és TS 028 összesen) | 0-14 éves korú állandó lakosok száma (fő)<br>(TS 010 és TS 012 összesen) | Öregedési index<br>%<br>(TS 030) |
| 2017   | 297   | 234  | 126,92%                          |
| 2018   | 303   | 227  | 133,48%                          |
| 2019   | 331   | 225  | 147,11%                          |
| 2020   | 329   | 233  | 141,20%                          |
| 2021   | 341   | 234  | 145,73%                          |
| 2022   | 355   | 233  | 152,36%                          |

Forrás: TeIR, KSH-TSTAR





**6.1.1. számú táblázat – Nyugdíjban, ellátásban, járadékban és egyéb járandóságban részesülők száma**

| Év   | Nyugdíjban, ellátásban, járadékban és egyéb járandóságban részesülő férfiak száma (TS 063) | Nyugdíjban, ellátásban, járadékban és egyéb járandóságban részesülő nők száma (TS 064) | Összes nyugdíjas |
|------|--|--|------------------|
| 2017 | 217  | 290  | 507              |
| 2018 | 216  | 286  | 502              |
| 2019 | 210  | 298  | 508              |
| 2020 | 204  | 292  | 496              |
| 2021 | 210  | 287  | 497              |
| 2022 | 0  | 0  | 0                |

Forrás: TeIR, KSH Tstar

## Nyugdíjasok száma

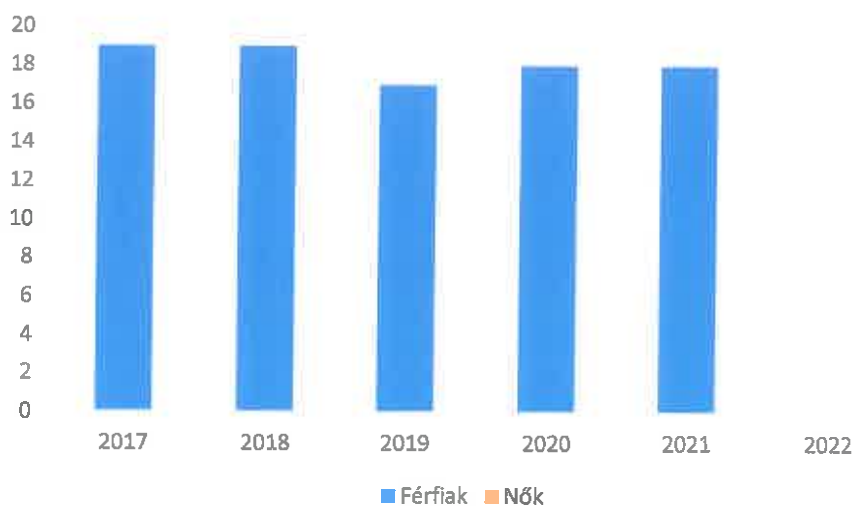


**6.1.2. számú táblázat - Nyugdíjszerű ellátások**

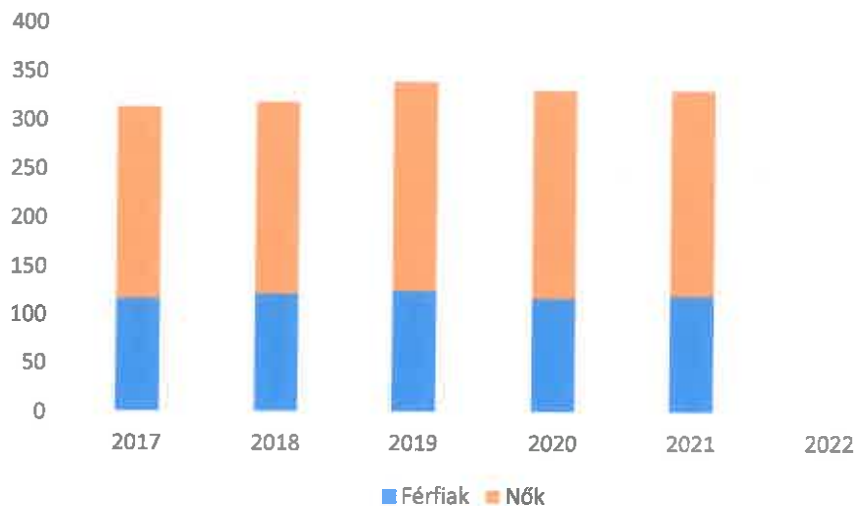
| Év   | Életkoron alapuló ellátásban részesülő férfiak száma (TS 067) | Életkoron alapuló ellátásban részesülő nők száma (TS 068) | Öregségi nyugdíjban részesülő férfiak száma (TS 069) | Öregségi nyugdíjban részesülő nők száma (TS 070) | Özvegyi és szülői nyugdíjban részesülő férfiak száma (TS 071) | Özvegyi és szülői nyugdíjban részesülő nők száma (TS 072) | Időskorúak járadékában részesítettek havi átlagos száma (fő) (TS 134) |
|------|---|---|--|--|---|---|---|
| 2017 | 19  | 0   | 117  | 197  | 0   | 19  | 0   |
| 2018 | 19  | 0   | 122  | 197  | 1   | 18  | 0   |
| 2019 | 17  | 0   | 125  | 215  | 0   | 15  | 0   |
| 2020 | 18  | 0   | 117  | 214  | 0   | 15  | 0   |
| 2021 | 18  | 0   | 120  | 211  | 0   | 15  | 0   |
| 2022 | 0   | 0   | 0  | 0  | 0   | 0   | 0   |

Forrás: TeIR, KSH Tstar

**Életkoron alapuló ellátás nemek szerint**



### Öregségi nyugdíjban részesülők nemek szerint



## 6.2 Idősek munkaerő-piaci helyzete

### a) idősek, nyugdíjasok foglalkoztatottsága;

*Tábla:6.2.*

Az idősek munkaerőpiaci helyzetét a 3.2.2. fejezetben felhasznált adatok mutatják. Az 55 év feletti munkanélküliek száma az összes regisztrált munkanélküliek kevesebb, mint 10 %-t teszi ki. Sajnos, ők kiszolgáltatottak a munkaerőpiacon, lehetőségük szinte csak a közfoglalkoztatásban van.

Az idősek, nyugdíjasok jövedelmi helyzetükre való tekintettel, illetve ha az egészségügyi állapotuk engedi, szívesen vállalnának jövedelemkiegészítő tevékenységet. Erre azonban jelenleg minimális az esélyük a munkaerőpiac beszűkülése miatt.

Az állam által bevezetett munkahelyvédelmi program ezen korosztály munkanélküliségi problémáinak enyhítését szolgálja. Ennek értelmében az 55 év feletti munkavállaló után a munkáltató 50%-os társadalombiztosítási kedvezményben részesül.

**6.2. számú táblázat - Hátrányos megkülönböztetés a foglalkoztatás terén (a 3.2.2. táblázatból)**

| Nyilvántartott álláskeresők száma<br>összesen | Év             | 2017   | 2018   | 2019   | 2020   | 2021   | 2022   |
|---|----------------|--------|--------|--------|--------|--------|--------|
|   | Fő<br>összesen | 21     | 27     | 16     | 20     | 17     | 19     |
| <b>41-45 év (TS 042)</b>                      | Fő             | 2      | 1      | 3      | 2      | 1      | 1      |
|   | %              | 9,52%  | 3,70%  | 18,75% | 10,00% | 5,88%  | 5,26%  |
| <b>46-50 év (TS 043)</b>                      | Fő             | 3      | 1      | 0      | 2      | 2      | 3      |
|   | %              | 14,29% | 3,70%  | 0,00%  | 10,00% | 11,76% | 15,79% |
| <b>51-55 év (TS 044)</b>                      | Fő             | 0      | 1      | 0      | 1      | 0      | 0      |
|   | %              | 0,00%  | 3,70%  | 0,00%  | 5,00%  | 0,00%  | 0,00%  |
| <b>56-60 év (TS 045)</b>                      | Fő             | 1      | 6      | 3      | 2      | 1      | 1      |
|   | %              | 4,76%  | 22,22% | 18,75% | 10,00% | 5,88%  | 5,26%  |
| <b>61 éves, vagy afeletti (TS 046)</b>        | Fő             | 9      | 8      | 6      | 4      | 8      | 8      |
|   | %              | 42,86% | 29,63% | 37,50% | 20,00% | 47,06% | 42,11% |

Forrás: TeIR, Nemzeti Munkaügyi Hivatal

- b)* tevékeny időskor, élethosszig tartó tanulás, idősek, nyugdíjasok foglalkoztatásának lehetőségei a közintézményekben, foglalkoztatásukat támogató egyéb programok a településen;  
A tevékeny időskort a településen nyugdíjasok foglalkoztatása nem jellemzi.  
*c)* hátrányos megkülönböztetés a foglalkoztatás területén.

A hátrányos megkülönböztetésről nincs adat.

### **6.3 A közszolgáltatásokhoz, közösségi közlekedéshez, információhoz és a közösségi élet gyakorlásához való hozzáférés**

- a)* az idősek egészségügyi és szociális szolgáltatásokhoz való hozzáférése;

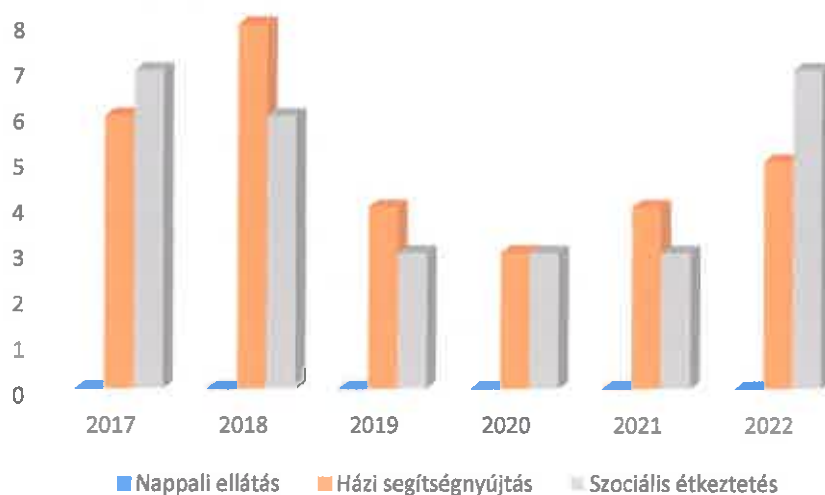
*Tábla:6.3.1.;*

### 6.3.1. számú táblázat - 65 évnél idősebb népesség és nappali ellátásban részesülő időskorúak száma

| Év   | 65 év feletti lakosság száma<br>(férfiak TS 026, nők TS 028) | Nappali ellátásban részesülő időskorúak száma (TS 129) | Házi segítségnyújtásban részesülők száma (TS 130) | Szociális étkeztetésben részesülők száma (TS 131) |
|------|--|--|---|---|
|      | Fő   | Fő   | fő  | fő  |
| 2017 | 297  | 0  | 6   | 7   |
| 2018 | 303  | 0  | 8   | 6   |
| 2019 | 331  | 0  | 4   | 3   |
| 2020 | 329  | 0  | 3   | 3   |
| 2021 | 341  | 0  | 4   | 3   |
| 2022 | 355  | 0  | 5   | 7   |

Forrás: TeIR, KSH  
Tstar

#### Ellátások



b) kulturális, közművelődési szolgáltatásokhoz való hozzáférés;

Az egyesület aktív életet él, a nyugdíjasok rendszeresen összejönnek, egészségügyi, közbiztonsági előadásokat hallgatnak.

c) idősök informatikai jártassága;

Az idősök informatikai jártasságáról nem készült felmérés

d) a generációk közötti programok.

Rendszeres az óvodások és általános iskolai tanulók előadása az öregek otthonába.

#### 6.4 Az időseket, az életkorral járó sajátos igények kielégítését célzó programok a településen

Az időskorúak körében jelentős a tanulási, művelődési, kulturális, turisztikai ismeretszerzési igény, van affinitásuk a környezet-, a természet védelmére, óvására és ápolására. Az önkormányzat kiemelt figyelmet fordít az idősekre, évente hagyományosan megrendezi az idősök hónapja programsorozatot, támogatja a nyugdíjasokat.

#### 6.5 Következtetések: problémák beazonosítása, fejlesztési lehetőségek meghatározása.

| Az idősök helyzete, esélyegyenlősége vizsgálata során településünkön |  |
|--|--|
| beazonosított problémák  | fejlesztési lehetőségek  |
| Bűnelkövetők számára a leginkább veszélyeztetett korosztály.         | Fokozott járőrszolgálat, polgárőrség különös figyelme, veszély esetén riaszthatóság, elérhetőség.                              |
| Elmagányosodás.  | Programok szervezése, generációk közötti interakciók kialakítása, kortársakkal klubélet fejlesztése.                           |
| Az egyedülálló idős emberek gyakran szorúlnak segítségre.            | Adatgyűjtés, segítség megszervezése akár a házi gondozói szolgálattal, akár a általános iskolai közösségi feladatvállalásával. |

## 7. A fogyatékkal élők helyzete, esélyegyenlősége

Az Országgyűlés - a fogyatékos személyek jogairól és esélyegyenlőségük biztosításáról szóló 1998. évi XXVI. törvény (a továbbiakban: Fot.) 26. §-a alapján - megtárgyalta és elfogadta az Országos Fogyatékosügyi Programról szóló 100/1999. (XII.10.) OGY határozat felülvizsgálata során elkészített, az országgyűlési határozat mellékletét képező, a 2007-2013. évekre vonatkozó Országos Fogyatékosügyi Programot (a továbbiakban: Program).

A Program alapelvei horizontális jellegűek, melyek szem előtt tartása és érvényesítése a program végrehajtásában érdekelt valamennyi partner feladata. A prevenció elvének értelmében a társadalomnak mindent meg kell tennie a fogyatékossgot okozó balesetek és betegségek megelőzése érdekében. A prevenció szellemében a fogyatékos személyekkel kapcsolatos magatartás, tevékenység során úgy kell eljárni, hogy ez a fogyatékos állapot rosszabbodását megelőzze. A fogyatékos személyek társadalmi integrációjának esélyét, illetve életminőségét elsősorban a család általános társadalmi helyzete határozza meg. Kiemelt fontosságú, hogy a fogyatékos gyermek nevelése, gondozása és ápolása, valamint a fogyatékos felnőtt támogatása mellett a szülőknek, más családtagoknak marad-e lehetősége munkavállalásra.

### 7.1 A településen fogyatékossgal élő személyek főbb jellemzői, sajátos problémái

„A szociális ellátás feltételeinek biztosítása- az egyének önmagukért, valamint a helyi közösségeknek a tagjaikért viselt felelősségén túl- az állam központi szerveinek és a helyi önkormányzatnak a feladata.”- Szt. 2. §. Ezt a feladatot a Szociális Szolgáltató és Információs Központ látja el.

A város mikrotérségének intézménye, amely felelős gazdája az illetékességi területen felmerülő gondozási igények kielégítésének. Fontos feladata az esélyegyenlőtlenségek mérséklése, az ebből adódó feszültségek (marginalizálódás, kirekesztettség) csökkentése, önálló boldogulási lehetőségek javítása, a társadalom perifériájára történő kisodródásnak a megakadályozása.

A Szociális Szolgáltató és Információs Központ szakmai, szervezeti és gazdasági integrációt valósít meg, amely biztosítja:

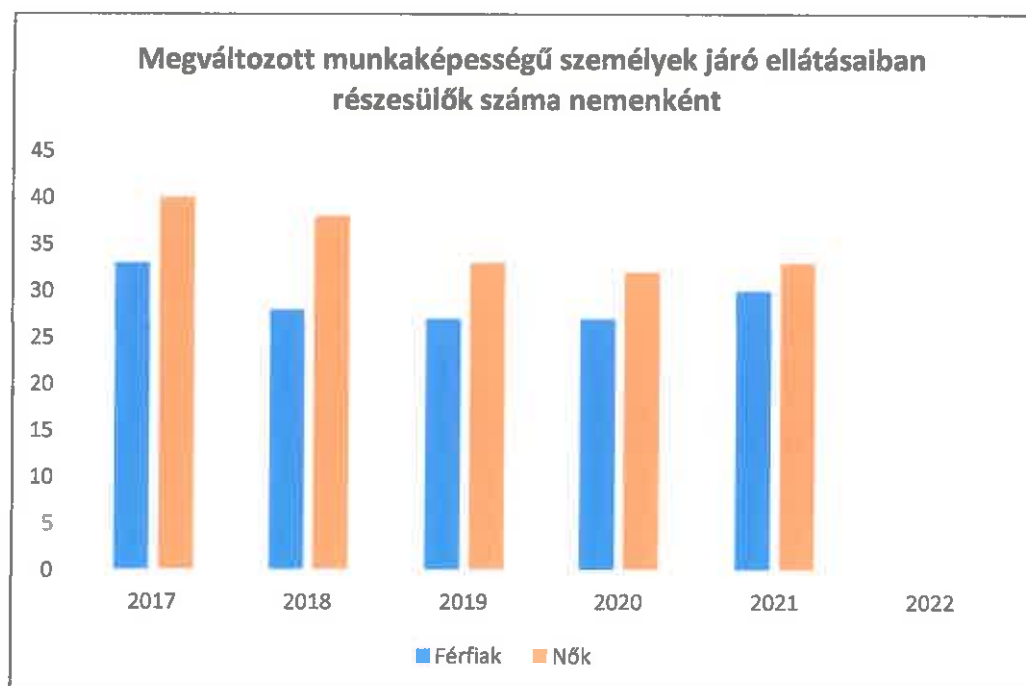
- Az olyan intézményi struktúrát, amelyik differenciált, egyéni szükségleteket és igényeket figyelembe véve, azonnal rugalmasan reagáló intézményeket működtet a szolgáltatást igénybe vevők igényeinek megfelelően.
- A különböző ellátási formák között a közös érdekek, közös célok elfogadása és a partneri együttműködés a források hatékonyabb felhasználásához vezetnek.
- A közös érdekeltiségen alapuló menedzsment által a szolgáltatást igénybevevők kerülnek az ellátás középpontjába, ezáltal elkerülhetők az átfedések, az esetleges hiányok az ellátórendszerben. Mindez hozzájárul a városlakók életminőségének pozitív irányú változásához.

- A szakmák együttműködési elvének javítása: egymással dolgozzunk és ne egymás ellen. Komplex kommunikáció, közös érdekeltségek útkeresése, szakmai megújulás annak érdekében, hogy minden ellátásra szoruló az igényeinek megfelelő, egyénre szóló komplex ellátásban részesülhessen.
- Azonos szakmai normák alapján részesüljön az ellátott szolgáltatásban, a kompetenciák, hatás és feladatkörök, együttműködési pontok rögzítése munkakörönként, ugyanakkor az eltérő feladatokat végző szakemberek tevékenységének az összehangolása.
- Az intézmény által biztosított a rendszeres szakmai, gazdasági megbeszélés, közös esetmegbeszélés, szupervízió külső szakértővel.
- Fontos a dolgozók folyamatos motiválása, állandó odafigyelés, eredmények értékelése, a kudarcok okainak feltárása, a munkahelyhez való kötődés, a kollegális kapcsolatok erősítése. Ugyanakkor az integráció biztosítja az állandó folyamatos tanulás, a többirányú szakképesítés és gyakorlat megszerzésének lehetőségét, biztonságot nyújt a „kiégés” ellen, a humán erőforrás rugalmasan átcsoportosítható.

Tábla:7.1.1.; 7.1.2.

| 7.1.1 számú táblázat - Megváltozott munkaképességű személyek ellátásaiban részesülők száma nemenként |  |  |          |
|--|--|--|----------|
| Év   | Megváltozott munkaképességű személyek ellátásaiban részesülők száma - Férfiak (TS 061) | Megváltozott munkaképességű személyek ellátásaiban részesülők száma - Nők (TS 062) | Összesen |
| 2017   | 33   | 40   | 73       |
| 2018   | 28   | 38   | 66       |
| 2019   | 27   | 33   | 60       |
| 2020   | 27   | 32   | 59       |
| 2021   | 30   | 33   | 63       |
| 2022   | 0  | 0  | 0        |

Forrás: TelR, KSH Tstar



A szociális ellátásban részesülők száma 2017 után csökken. Az elmúlt években számuk csökkent ugyan a megváltozott munkaképességűeknek száma, azonban még mindig magas.

- a) fogyatékossgal élő személyek foglalkoztatásának lehetőségei, foglalkoztatottsága, védett foglalkoztatás, közfoglalkoztatás;

A nappali ellátásban részesülő fogyatékos személyek számáról nincs adat. Ellátásuk a Szociális Szolgáltató és Információs Központban történik.

- b) munkavállalást segítő lehetőségek;

A Körmendi Szociális Szolgáltató és Információs Központban tanácsadáshoz nyújt segítséget a megváltozott munkaképességű kliensek munkakeresésében.

- c) hátrányos megkülönböztetés a foglalkoztatás területén;

A fogyatékkal élő személyek foglalkoztatása területén hátrányos megkülönböztetésről nincs tudomásunk, információnk.

- d) önálló életvitelt támogató helyi intézmények, szolgáltatások, programok.

Csákánydoroszló Község nincs tudomásunk, információnk az ilyen jelegű szolgáltatásról.

## **7.2 Fogyatékkal élő személyek pénzbeli és természetbeni ellátása, kedvezményei**

A nappali ellátást biztosító intézmény által nyújtott szolgáltatáselemek

Az ellátást igénybe vevők számára szociális, egészségi, mentális állapotuknak megfelelő napi életritmust biztosító szolgáltatást nyújt, helyi igényeknek megfelelő közösségi programokat szervez, biztosítja, hogy a szolgáltatás nyitott formában, az ellátotti kör és a lakosság által egyaránt elérhető módon működjön. Rendelkezik közösségi együttlétre, pihenésre, személyi tisztálkodásra, a személyes ruházat tisztítására, étel melegítésére, elfogyasztására alkalmas helyiségekkel.

Nappali ellátást nyújtó intézmény szolgáltatásai különösen: igény szerint meleg ételmez biztosítása, szabadidős programok szervezése, szükség szerint az egészségügyi alapellátás megszervezése, szakellátásokhoz való hozzájutás elősegítése, hivatalos ügyek intézésének segítése, munkavégzés lehetőségének szervezése, életvitelre vonatkozó tanácsadás, életvezetés segítése, speciális önszerveződő csoportok támogatása, működésének, szervezésének segítése.

A fogyatékosok nappali intézménye a harmadik életévüket betöltött, önkiszolgálásra részben képes vagy önellátásra nem képes, de felügyeletre szoruló fogyatékos, illetve autista személyek részére biztosít lehetőséget napközbeni tartózkodásra, társas kapcsolatokra, valamint az alapvető higiéniai szükségletek kielégítésére, továbbá igény szerint szervezi az ellátottak napközbeni étkeztetését. Rendkívül indokolt esetben nappali ellátás olyan fogyatékos személyek részére is biztosítható, akire nézve szülője vagy más hozzátartozója gyermekgondozási segélyben, gyermeknevelési támogatásban vagy ápolási díjban részesül. Emelt szintű családi pótlékban részesül 23 fő, fogyatékosági támogatásban részesül 10 fő, rokkant járadékban részesül 21 fő, árva ellátásban részesül 5 fő, rokkant nyugdíjban részesül 8 fő.

Szociális alapellátás:

- a. étkeztetés
- b. házi segítségnyújtást- Körmend és kistérsége
- c. jelzőrendszeres házi segítségnyújtást- Körmend és kistérsége
- d. családsegítést- Körmend és kistérsége- 13 település
- e. gyermekjóléti szolgáltatás- Körmend és kistérsége- 13 település
- f. támogató szolgáltatás- Körmend és kistérsége
- g. közösségi pszichiátriai ellátást- Körmend
- h. nappali ellátás:
  - 1.) Idősek Klubja- Körmend



- 2.) Fogyatékosok Nappali Intézményét- Körmend és kistérsége
- 3.) Szenvedélybetegek Nappali Intézményét- Körmend és kistérsége

Szakosított ellátási forma:

Idősek gondozóháza, mint átmeneti elhelyezést nyújtó intézmény

A személyes gondoskodás körébe tartozó ellátási formák működtetése a Szociális Szolgáltató és Információs Központ vezetője feladat és hatáskörébe tartozik. Az ellátások igénybevétele írásbeli kérelem alapján történik, melyet a Szociális Szolgáltató és Információs Központ vezetőjéhez kell benyújtani.

A Fogyatékosok Nappali Intézménye, mint szolgáltatás célja, feladata

A Szociális Szolgáltató és Információs Központ Fogyatékosok Nappali Intézménye Körmenden pályázati program keretében valósult meg, 2004. május 24. óta működik Körmend város területén kezdetben 24 fő, 2010. május 1. óta 54 fő fogyatékkal élő személy ellátására.

2009. évben sikeres pályázati program keretében indult el újabb 30 férőhelyet biztosító nappali intézményi részleg kialakítása Körmend város és kistérsége területén /25 településen, köztük Csákánydoroszló/ élő fogyatékos személyek ellátása céljából.

A nappali ellátást biztosító intézmény által nyújtott szolgáltatáselemek

Az ellátást igénybe vevők számára szociális, egészségi, mentális állapotuknak megfelelő napi életritmust biztosító szolgáltatást nyújt, helyi igényeknek megfelelő közösségi programokat szervez, biztosítja, hogy a szolgáltatás nyitott formában, az ellátotti kör és a lakosság által egyaránt elérhető módon működjön. Rendelkezik közösségi együttlétre, pihenésre, személyi tisztálkodásra, a személyes ruházat tisztítására, étel melegítésére, elfogyasztására alkalmas helyiségekkel.

Nappali ellátást nyújtó intézmény szolgáltatásai különösen: igény szerint meleg étel biztosítása, szabadidős programok szervezése, szükség szerint az egészségügyi alapellátás megszervezése, szakellátásokhoz való hozzájutás elősegítése, hivatalos ügyek intézésének segítése, munkavégzés lehetőségének szervezése, életvitelre vonatkozó tanácsadás, életvezetés segítése, speciális önszerveződő csoportok támogatása, működésének, szervezésének segítése.

A fogyatékosok nappali intézménye a harmadik életévüket betöltött, önkiszolgálásra részben képes vagy önellátásra nem képes, de felügyeletre szoruló fogyatékos, illetve autista személyek részére biztosít lehetőséget napközbeni tartózkodásra, társas kapcsolatokra, valamint az alapvető higiéniai szükségletek kielégítésére, továbbá igény szerint szervezi az ellátottak napközbeni étkeztetését. Rendkívül indokolt esetben nappali ellátás olyan fogyatékos személyek részére is biztosítható, akire nézve szülője vagy más hozzátartozója gyermekgondozási segélyben, gyermeknevelési támogatásban vagy ápolási díjban részesül.

### **7.3 A közszolgáltatásokhoz, közösségi közlekedéshez, információhoz és a közösségi élet gyakorlásához való hozzáférés lehetőségei, akadálymentesítés**

A fogyatékos személynek joga van a számára akadálymentes, érzékelhető és biztonságos épített környezetre.

A településen az intézmények részben akadálymentesítettek, a Polgármesteri Hivatal épülete komplex akadálymentesített épület.

A pályázatok keretében megvalósult új épületek szintén akadálymentesítettek.

A fogyatékos személy számára a művelődési, kulturális, sport- és más közösségi célú létesítmények látogatása biztosított.

Parkolás nem okoz gondot, a mozgáskorlátozottak részére kijelölt parkolóhelyek kialakítása megtörtént.

Az önkormányzat tulajdonában lévő közintézmények és közterületek járdák, zöldterületek, játszóterek felújítása során folyamatosan gondoskodunk az akadálymentesség biztosításáról.

Ma már a jogszabályban előírt kötelezettség az akadálymentesítés. A településfejlesztési tervekben általános elvként jelenik meg az egyenlő esélyű hozzáférés biztosítása.

Az önkormányzat rendelkezik saját honlappal, amely szintén akadálymentes.

Az ellátást igénybevevők szállítása a kistérségből az intézmény tulajdonában lévő mikrobusz gépkocsijával oldható meg, melyet a Támogató Szolgálat működtet. A kíséretet a nappali intézmény munkacsoportjának munkatársai biztosítják.

Fogyatékosok Nappali Intézményében a mindennapi tevékenység része, hogy az „egyenlő esélyű hozzáférés elve” alapján a rehabilitációs foglalkoztatás aktív résztvevői, a társadalom cselekvőbb, önállóbb tagjaivá váljanak. A kirekesztettség hatását csökkentsék olyan külső szabadidős programok, amelyek segítenek a negatív társadalmi attitűd felszámolásában.

**a) egészségügyi és rehabilitációs ellátások elérhetősége, együttműködése;**

Dr. Batthyány-Strattmann László Kórház is, amelyben mind fekvőbeteg ellátás, mind pedig járó beteg ellátás folyik.

**b) települési önkormányzati tulajdonban lévő középületek akadálymentesítettsége;**

Az önkormányzat tulajdonában lévő középületek akadálymentesítése még nem 100%-os.

munkahelyek akadálymentesítettsége;

Nincs ilyen irányú adatunk.

**c) közösségi közlekedés, járdák, parkok akadálymentesítettsége;**

A járdák állapotának javítása, felújítása a lehetőségekhez mérten folyamatos, mint önkormányzati feladat. Azonban a járdák néhol javításra szorulnak az akadálymentesítés szempontjából.

**d) fogyatékossgal élő személyek számára rendelkezésre álló helyi szolgáltatások (pl. speciális közlekedési megoldások, fogyatékossgal élő személyek nappali intézménye, stb.);**

Fogyatékosok nappali intézménye van a településen.

**e) előnyben részesítés (hátránykompenzáló juttatások, szolgáltatások).**

Nincs adat a előnyben részesítés hátránykompenzáló juttatásokról

#### **7.4. Fogyatékossgal élők sajátos igényeinek kielégítését célzó programok a településen**

Az önkormányzat tulajdonában lévő középületek akadálymentesítése még nem 100%-os. A pályázati lehetőségeket kihasználva az önkormányzat tulajdonában lévő épületek teljes körű akadálymentesítést meg kell oldani.

#### **7.5 A fogyatékossgal élőket helyi szinten fokozottan érintő társadalmi problémák és a felszámolásukra irányuló kezdeményezések**

A Község és a Szociális Szolgáltató sport és kulturális rendezvényekkel próbálja fokozottan érintő társadalmi problémák és a felszámolásukat. Emelet nemzetközi sport versenyeken való részvétel is jellemző a fogyatékossgal élők számára.

## 7.6 Következtetések: problémák beazonosítása, fejlesztési lehetőségek meghatározása

| A fogyatékkal élők helyzete, esélyegyenlősége vizsgálata során településünkön |  |
|---|--|
| beazonosított problémák   | fejlesztési lehetőségek  |
| Megváltozott munkaképességű emberek foglalkoztatása                           | A megváltozott munkaképességű emberek foglalkoztatásának támogatása, munkalehetőség biztosítása.   |
| A fogyatékkal élők életkörülményei többnyire nehezek                          | Hozzáférést biztosítani a különböző ellátási formákhoz.  |
| Középületek akadálymentesítése nem minden esetben megoldott                   | Fizikai környezetben található akadályok megszüntetése, információs és kommunikációs akadályok megszüntetése, lakókörnyezet akadálymentesítését szolgáló program |
|   |  |
|   |  |
|   |  |

| Több célcsoportot érintő, településszintű megállapítások                                 |   |
|--|---|
| beazonosított problémák  | fejlesztési lehetőségek   |
| A középületek, közterületek, közszolgáltatások akadálymentességének nem kielégítő volta. | Az akadálymentesített középületek, közterületek számának növelése. Fel kell mérni, hogy az önkormányzat felelősségi körébe tartozó intézmények teljes körű akadálymentesítése milyen további fejlesztéseket igényel (fizikai és infokommunikációs akadálymentesítés). |
|  |   |
|  |   |
|  |   |
|  |   |
|  |   |

## 8. Helyi partnerség, lakossági önszerveződések, civil szervezetek és for-profit szereplők társadalmi felelősségvállalása

A településünkön működő aktív civil szervezetek, formális és informális csoportok mindegyike elkötelezett abban, hogy az esélyegyenlőségi szempontból kiemelt csoportokat különböző mértékben támogassák. Programjaikat, eseményeiket igyekeznek úgy megszervezni, hogy biztosítsák a hozzáférést a hátrányos helyzetű egyéneknek is.

- a) a 3-7. pontban szereplő területeket érintő civil, egyházi, karitatív szervezeti szolgáltató és érdekvédelmi szervezetek, önszerveződések feltérképezése (közfeladatot ellátó szervezetek, közfeladatonként bemutatva, önkéntesek száma, partnerségi megállapodások száma);

Önkéntesek számáról nincs adatunk

- b) helyi önkormányzati, nemzetiségi önkormányzati, egyházi, civil szektor és gazdasági szereplők közötti partnerség bemutatása;

A Kistérségi Társulás döntése alapján alapszolgáltatást nyújt a társulás keretén belüli települések ellátásokban.

Önkormányzat támogatja a településen élő vagy tanuló hátrányos helyzetű személyek tehetségének kibontakozását.

- c) önkormányzatok közötti, illetve térségi, területi társulásokkal való partnerség, társadalmi felzárkózást segítő közös programok bemutatása;

A nemzeti köznevelésről szóló 2011. évi CXCV. törvény (Nkt.) alapján a települési önkormányzatoknak, így Csákánydoroszló Község Önkormányzatának a közfeladat ellátásában korábban betöltött szerepe jelentősen átalakult.

- d) civil szervezetek célcsoportokkal kapcsolatos esélyegyenlőségi tevékenysége;

Csákánydoroszló Község és vonzáskörzete területén fogyatékkal élő magyar felnőtt, fiatalok és kiskorú állampolgárok támogatása, alapvetően szociális, egészségmegőrzés és kulturális céllal.

- e) for-profit szereplők részvétele a helyi esélyegyenlőségi feladatok ellátásában.

Az önkormányzatnak a for-profit szereplők részvételéről nincs tudomása.

A társadalmi partnerség és együttműködés egyik eszköze a HEP Fórumok szervezése.

HEP Fórumok segítségével a helyi állami, önkormányzati, egyházi és civil szervezetek között a hatékonyabb együttműködés alakulhat ki a célcsoportok esélyegyenlőségi problémáinak a beazonosításában, a problémákra adekvátan válaszoló intézkedések megfogalmazásában, összehangolásában, valamint a HEP intézkedéseinek megvalósításában, megkönnyítve így az önkormányzatok esélyteremtő feladatainak ellátását.

A társadalmi partnerség és együttműködés egyik eszköze a HEP Fórumok szervezése.

HEP Fórumok segítségével a helyi állami, önkormányzati, egyházi és civil szervezetek között a hatékonyabb együttműködés alakulhat ki a célcsoportok esélyegyenlőségi problémáinak a beazonosításában, a problémákra adekvátan válaszoló intézkedések megfogalmazásában, összehangolásában, valamint a HEP intézkedéseinek megvalósításában, megkönnyítve így az önkormányzatok esélyteremtő feladatainak ellátását.

## 9. A helyi esélyegyenlőségi program nyilvánossága

A helyzetelemzés előkészítésében részt vettek a település szakterületeken dolgozó szakemberei.

A helyzetelemzés az egyes esélyegyenlőségi csoportokkal kapcsolatos problémák feltárására, az intézkedések kidolgozására koncentrált.

A HEP-et Csákánydoroszló Község honlapján, a [www.csakanydoroszlo.hu](http://www.csakanydoroszlo.hu) oldalon közzétesszük, így a lakosság is véleményt mondhat, valamint így biztosítjuk az esélyegyenlőségi folyamatok, intézkedések megismerését, megvalósítását és monitoringját.

Csákánydoroszló Község Önkormányzatának Képviselő-testülete nyilvános testületi ülésen tárgyalja és fogadja el a Helyi Esélyegyenlőségi Programot.

- a) a helyzetelemzésben meghatározott esélyegyenlőségi problémák kapcsán érintett nemzetiségi önkormányzatok, egyéb partnerek (állami vagy önkormányzati intézmények, egyházak, civil szervezetek, stb.) bevonásának eszközei és eljárásai a HEP elkészítésének folyamatába;

*Körmendi Szociális Szolgáltató és Információs Központ*

*Vas Megyei Kormányhivatal Körmendi Járáshivatala*

- b) az a) pont szerinti szervezetek és a lakosság végrehajtással kapcsolatos észrevételeinek visszacsatolását szolgáló eszközök bemutatása, valamint annak rögzítése, hogy működtet-e HEP Fórumot.

Csákánydoroszló Község Önkormányzatának Helyi Esélyegyenlőségi Programja a lakosság, valamint az esélyegyenlőségi problémák kapcsán érintett önkormányzat illetve egyéb állami vagy önkormányzati intézmények, civil szervezetek, egyházak számára elérhető Csákánydoroszló Község honlapján, a [www.csakanydoroszlo.hu](http://www.csakanydoroszlo.hu) oldalon közzétesszük.

- c) A képviselő-testületi döntést követően az elfogadott HEP dokumentumot, valamint a hiteles határozatot a települési önkormányzat a helyben szokásos módon közzé teszi, és megküldi a TEF esélyegyenlőségi mentora részére. A TEF az települései önkormányzatok HEP-jeit közzéteszi, honlapján megjelenti.

Csákánydoroszló Község honlapján, a [www.csakanydoroszlo.hu](http://www.csakanydoroszlo.hu) oldalon közzétesszük

## A Helyi Esélyegyenlőségi Program Intézkedési Terve (HEP IT)

Az intézkedési terv a megjelölt hátrányos helyzetű csoportokra irányul, akik számára a sikeres élet és a társadalmi integráció esélye a hátrányaikat kompenzáló esélyegyenlőségi intézkedésekkel valósul meg. Az intézkedési terv olyan beavatkozásokat fogalmaz meg, amelyek a helyzetértékelésben felvetett problémákra nyújtanak megoldást.

### 1. A HEP IT részletei

#### A helyzetelemzés megállapításainak összegzése

| Célcsoport                              | Következtetések  |  |
|---|--|--|
|   | problémák beazonosítása<br>rövid megnevezéssel   | fejlesztési lehetőségek meghatározása<br>rövid címmel  |
| Romák és/vagy<br>mélyszegénységben élők | Tartós munkanélküliség, elhelyezkedési gondok a foglalkoztatáshoz jutás és a foglalkoztatásban való megmaradás | Közfoglalkoztatás tovább folytatása, a Munkaügyi Központba történő irányítás, regisztrálásra történő rábeszélés a további ellátások elérhetősége érdekében.  |
|   | A hátrányos helyzetek generációkon keresztüli átöröklődése.  | Szociális, gyermekjóléti szolgáltatások bővítése. Felzárkóztatási, fejlesztési programok szervezése.   |
|   | Hátrányos helyzetű csoportok munkaerőpiaci helyzete.   | Képzési programokhoz juttatás az elhelyezkedés esélyének növelés érdekében.  |
|   | Az eladósodás felbukkanása   | Figyelem felhívás, tájékoztatás a lakásfenntartási támogatás igénybevételének lehetőségeiről az önkormányzatnál.<br>Figyelem felhívás az indokolatlan és nehezen nyomon követhető különböző hitelek felvétele ügyében. |

|           |  |   |
|-----------|--|---|
| Gyermekek | A család működését zavaró és akadályozó okok közül a családok anyagi, családi széteséséből, a nevelés, gondozás, törődés, szeretet hiányából adódó veszélyeztetés. | Szabadidős programok szervezése, biztonságos, kulturált színterek működtetése.<br>A hátrányos helyzetű gyermekekkel és családjukkal foglalkozó szakemberek továbbképzése, a hátrányos helyzetű gyermekek nevelését, személyiségfejlesztését, illetve a szülők eredményes bevonását segítő ismeretek elsajátítása és a kompetenciák fejlesztése érdekében. |
|           | Drogfogyasztás felbukkanása, fiatalkori bűnelkövetés, közlekedési szabálytalanságok  | Szülő, iskola, környezet együttes odafigyelése, jelzőrendszer működtetése, felvilágosítás a helyi rendőrséggel és ifjúsági referenssel közösen.   |
|           | Gyermekek különböző anyagi helyzete, öltözködésbeli különbségek (szerényebb-szegényesebb) megjelenése óvodában, iskolában.   | Óvodai, iskolai környezetben egymás elfogadtatása, gyermekek szintjén történő megértéssel, neveléssel.<br>Adományozások szervezése Szülői Munkaközösség keretén belül (taneszközök, kinőtt ruhák, stb.).  |
|           | Érzelmi és testi bántalmazások előfordulása  | Hatékony jelzőrendszer, a környezet, elsősorban a pedagógusok észrevételeinek azonnali továbbítása az illetékesek felé (Gyermekjóléti-, Családsegítő Szolgálat, Gyámhivatal).   |
|           | Késő estig, éjszaka felügyelet nélküli gyermekek előfordulása a településen  | Polgárőrszolgálat fokozott ellenőrzése együtt a helyi rendőrséggel, bevonva a szórakozóhelyek tulajdonosait is a biztonságos szórakozás megteremtése érdekében.   |
| Idősek    | Rendszeres étkezéshez jutás  | Rászorultak étkezési támogatása.  |
|           | Bűnelkövetők számára a leginkább veszélyeztetett korosztály.   | Fokozott járőrszolgálat, polgárőrség különös figyelme, veszély esetén riaszthatóság, elérhetőség.   |
|           | Elmagányosodás.  | Programok szervezése, generációk közötti interakciók kialakítása, kortársakkal klubélet fejlesztése.  |
|           | Az egyedülálló idős emberek gyakran szorulnak segítségre.  | Adatgyűjtés, segítség megszervezése akár a házi gondozói szolgálattal, akár a középiskolások közösségi feladatvállalásával.   |



|                  |   |  |
|------------------|---|--|
| Nők              | Munkanélküliség   | Képzési programokhoz juttatás az elhelyezkedés esélyének növelése érdekében.<br>Közfoglalkoztatásba történő bevonás.   |
|                  | Eltitkolt családon belüli erőszak   | Felvilágosítás, hogy hová fordulhat az érintett segítségért. (Családsegítő, Rendőrség, ingyenesen hívható segélykérő telefonszámok nyilvános helyeken történő közzététele)   |
|                  | A gyermekét egyedül nevelő, vagy több gyermeket nevelő család esetében az elszegényedés kockázata | Szociális, gyermekjóléti szolgáltatások, ellátások során célzott támogatások körének kialakítása és közzé tétele.<br>Időszakos gyűjtések szervezése a rászorulóknak részére karitatív tevékenységet ellátó szervezetekkel. |
| Fogyatékkal élők | Megváltozott munkaképességű emberek foglalkoztatása   | A megváltozott munkaképességű emberek foglalkoztatásának támogatása, munkalehetőség biztosítása.   |
|                  | A fogyatékkal élők életkörülményei többnyire nehezek  | Hozzáférést biztosítani a különböző ellátási formákhoz.  |
|                  | Középületek akadálymentesítése nem minden esetben megoldott                                       | Fizikai környezetben található akadályok megszüntetése, információs és kommunikációs akadályok megszüntetése, lakókörnyezet akadálymentesítését szolgáló program   |

## Jövőképünk

*Olyan településen kívánunk élni, ahol a romák közül minél többen válnak munkából élő, családjuk eltartására és a közterhek viselésére alkalmas polgárokká.*

*Fontos számunkra, hogy Csákánydoroszló továbbra se tartozzon a mélyszegénység élők által sújtott települések közé.*

*Kiemelt területnek tartjuk, hogy a gyerekek nevelését, oktatását, ezért olyan iskolákra van szükség, amelyek elvégzésével fiataljaink tisztességes munkát kaphatnak.*

*Folyamatosan odafigyelünk az idősök megbecsülése és biztonságának erősítése.*

*Elengedhetetlennek tartjuk a nők esetén a szülői és munkahelyi feladatok összeegyeztetését az egyenlő esélyek érvényesítését.*

*Különös figyelmet fordítunk a fogyatékkal élők személyek esélyegyenlőségének megteremtésében*

Csákánydoroszló Község Önkormányzat legfontosabb célja a településen élő állampolgárok jólétének biztosítása, életminőségének folyamatos javítása, olyan támogatói környezet kialakításával és működtetésével, amely

- erősíti a közösséghez, lakóhelyhez kötődést, a lokálpatriotizmust, szolidaritást,
- Kiemelt figyelmet, ha kell, pozitív diszkriminációt alkalmaz a veszélyeztetett célcsoportok számára,
- tudatos és partnerségen alapuló intézkedései hatására a hátrányos helyzetű csoportok felzárkózási esélyei, életminőségük és életük irányításának lehetősége javul.

Cél, hogy olyan állapot jöjjön létre, amely fenntartható települést hoz létre, és a felnövekvő generáció helyben tartása, településünkön való fejlődése megvalósuljon.

Fontos számunkra, hogy a mélyszegénységben élők, a gyermekek, a nők és a fogyatékkal élő embereknek egyenlő optimális életkörülményeket tudjunk biztosítani, és azt hosszú távon fenn is tudjuk tartani.

**2. Összegző táblázat - A Helyi Esélyegyenlőségi Program Intézkedési Terve (HEP IT)**

|                             | A                               | B  | C                                  | D  | E  | F                      | G                      | H   | I  | J   | K  | L   |
|-----------------------------|---------------------------------|--|------------------------------------|--|--|------------------------|------------------------|---|--|---|--|---|
| Intézkedés sorszáma         | Az intézkedés címe, megnevezése | A helyzetelelmzés következtén seibe n feltárt probléma megnevezése | Az intézkedéssel elérni kívánt cél | A cél összehangja más helyi stratégiai dokumentumokkal | A cél kapcsolódása országos szakmapolitikai stratégiához | Az intézkedés tartalma | Az intézkedés felelőse | Az intézkedés megvalósításának határidője | Az intézkedés eredményességét mérő indikátor(ok) | Az intézkedés megvalósításához szükséges erőforrások (humán, pénzügyi, technikai) | Az intézkedés eredményeinek fenntarthatósága | Önkormányzatok közötti együttműködésben megvalósuló intézkedés esetében az együttműködés bemutatása |
| 0. Településszintű probléma |                                 |  |                                    |  |  |                        |                        |   |  |   |  |   |

| 1   | Helyi közlekedési viszonyok és feltételeinek javítása | élhető, biztonságos közlekedési körülmények kialakítása | Csákyndorosi Községi Stratégiai Programjai | biztonságos közlekedési körülmények kialakítását | Új Roma Stratégia(2019-2030) Nemzeti Ifjúsági Stratégia (2009-2024) „Legyen jobb a gyermekeknél” Nemzeti Stratégia (2007-2032) Nők és Férfiak Társadalmi Egyenlőségért Elősegítő Nemzeti Stratégia (2010-2021) Időszünet Nemzeti Stratégia (2010-2022), (2023-2024) Országos Foglalkoztatási Program (2015-2025) | A projekt célja Csákyndorosi Község belterületének fenntartása közlekedési feltételeit megteremtő fejlesztési intézkedés megvalósítása, mely elősegíti az élhető, biztonságos közlekedési körülmények kialakítását | Csákyndorosi Községi Önkormányzat | 2023.12.31 | lakossági fórumok | önkéntes személyi és tárgyi feltételek megteremtése | A feladatok elvégzése az időszünet adalomban együttműködésével fenntartott | nem releváns |
|---|---|---|--|--|--|--|-----------------------------------|------------|-------------------|---|--|--------------|
| 2   |   |   |  |  |  |  |                                   |            |                   |   |  |              |
| 3   |   |   |  |  |  |  |                                   |            |                   |   |  |              |
| ...   |   |   |  |  |  |  |                                   |            |                   |   |  |              |
| I. A mélyszegénységben élők és a romák esélyegyenlősége |   |   |  |  |  |  |                                   |            |                   |   |  |              |

| 1 | Helyi foglalkoztatás erősítése | Tartós munkanélküliség | Az elsődleges munkaerőpiacra történő visszavezetés | Csökkentendő közszolgáltatási Programjai | Új Roma Stratégia(2019-2030) | Képzési programok bevezetése | Állami foglalkoztatási szerv területileg illetékes kirendeltség helyi vállalkozásai  | 2022. 12. 31. (Megvalósult)  | Foglalkoztatás és foglalkoztatási megmaradás | Önérő, személyi és tárgyi feltételek megteremtése | Állami foglalkoztatási szolgálatokkal közösen megvalósuló hatósági szerződés és keretben fenntartott |
|---|--------------------------------|------------------------|--|--|------------------------------|------------------------------|--|--|--|---|--|
|   |                                |                        |  |  |                              |                              | <p>2017-2018, EFOP-1.5.3-16 kódszámú, „Humán szolgáltatások fejlesztése térségi szemléletben – kedvezményezett térségek”</p> | <p>A Nő az ESÉly projekt – EFOP-1.2.9-17-00080, EFOP-1.5.3-16 kódszámú, „Humán szolgáltatások fejlesztése térségi szemléletben – kedvezményezett térségek”</p> |  |   |  |

nem releváns

|                                  |   |  |                        |  |                              |   |  |  |  |                                     |  |              |
|----------------------------------|---|--|------------------------|--|------------------------------|---|--|--|--|-------------------------------------|--|--------------|
| 2                                | Életvezetési tanácsok, egészség életmódra nevelés | A hátrányos helyzetű generációk közötti átöröklődése | Javuló életkörülmények | Csikánydórosztó Község Stratégiai Programjai | Új Roma Stratégia(2019-2030) | Felzárkóztató, fejlesztési programok szervezése             | Szociális Szolgáltató és Információs Központ, Önkormányzat             | 2022. 12. 31. (Megvalósult) A NŐ az ESÉLY projekt – EFOP-1.2.9-17-2017-00080, EFOP-1.5.3-16 kódszámú, „Humán szolgáltatások fejlesztése társadalmi szemléletben – kedvezményezett területek” | A kirekesztettség csökkenése, az életkörülmények javulása. | személyi és tárgyi feltételek       | Fenntartható az érintettek együttes működésével. | nem releváns |
| 3                                | Adósságsapda elkerülése, tájékoztatás             | Az eladósodás felbukkanása                           | Eladósodás megállítása | Csikánydórosztó Község Stratégiai Programjai | Új Roma Stratégia(2019-2030) | Életvezetés tanácsok, öntevékenységre nevelés, tájékoztatás | Szociális Szolgáltató és Információs Központ, Munkáltatók Önkormányzat | 2023. 12. 31. (Megvalósult) A csökken az adósságukat újratekintők száma  | személyi feltételek  | Csak az érintettekkel tartható fent | nem releváns                                     |              |
| ...                              |   |  |                        |  |                              |   |  |  |  |                                     |  |              |
| II. A gyermekek esélyegyenlősége |   |  |                        |  |                              |   |  |  |  |                                     |  |              |

|     |                  |                                      |   |   |   |  |   |                                       |   |                                   |                  |              |
|-----|------------------|--------------------------------------|---|---|---|--|---|---------------------------------------|---|-----------------------------------|------------------|--------------|
| 1   | Csellengő<br>dik | Céltalan<br>ság,<br>érdekel<br>enség | Tartalmias<br>szabaddó<br>programo<br>k, az<br>oktatási<br>intézmén<br>yekben<br>befogadó<br>és<br>elfogadó<br>légtör | Csaláánydo<br>roszó<br>község<br>Programja<br>2019-2023 | Nemzeti<br>Ifjúsági<br>Stratégia<br>(2009-2024) | gyermek és<br>Ifjúsági<br>közösségfe<br>Jlesztés | Oktatási és<br>nevelési<br>intézmények<br>, kulturális<br>intézmények<br>civil<br>szervezetek | 2022. 12.<br>31.<br>(Megvaló<br>sult) | Az<br>igazolatlan<br>hiányzások<br>számának<br>csökkenése,<br>Gyermek és<br>Ifjúsági<br>programok | személyi és<br>tárgyi<br>eszközök | Fenntar<br>tható | nem releváns |
| 2   |                  |                                      |   |   |   |  |   |                                       |   |                                   |                  |              |
| 3   |                  |                                      |   |   |   |  |   |                                       |   |                                   |                  |              |
| ... |                  |                                      |   |   |   |  |   |                                       |   |                                   |                  |              |

### III. A nők esélyegyenlősége

|   |  |  |   |  |   |                                    |   |   |   |   |   |              |
|---|--|--|---|--|---|------------------------------------|---|---|---|---|---|--------------|
| 1 | Képzési<br>program<br>ok<br>kibővítés<br>e | A GYED-<br>ről,<br>GYES-ről<br>visszaté<br>rő nők<br>számára<br>nehéz<br>müködte<br>t az<br>elhelyez<br>kedés. | Gyerme<br>k<br>nappali<br>ellátását<br>biztosító<br>intézmén<br>yek | Csalá<br>nydó<br>roszító<br>közseg<br>Programja<br>2019-2023 | Nők<br>és<br>Férfiak<br>Társadalmi<br>Egyenlősége<br>t Elősegítő<br>Nemzeti<br>Stratégia<br>(2010-2021) | Képzési<br>programok<br>bevezetése | Állami<br>foglalkoztatá<br>si szerv<br>területileg<br>illetékes<br>kirendeltség<br>e, helyi<br>vállalkozáso<br>k,<br>Önkormányz<br>at | 2022. 12.<br>31.<br>(Megvaló<br>sult)   | Foglalkoztat<br>áshoz jutás<br>és<br>foglalkoztatá<br>sban való<br>megmaradás | önérő,<br>személyi és<br>tárgyi<br>feltételek<br>megteremt<br>ése | Állami<br>foglalko<br>ztatási<br>szervele<br>ttel kötött<br>hatósági<br>szerződés<br>és<br>keretb<br>en<br>fenntart<br>ható | nem releváns |
|   |  |  | komplett<br>képzési<br>programo<br>k<br>szervezés<br>e.             |  |   |                                    | „Humán<br>szolgáltatók<br>fejlesztés<br>e társági<br>szemlélet<br>ben –<br>kedvezm<br>ényezett<br>társaságok”                         | 00080,<br>EFOP-<br>1.5.3-16<br>kódszám<br>ú,<br>„Humán<br>szolgáltatók<br>fejlesztés<br>e társági<br>szemlélet<br>ben –<br>kedvezm<br>ényezett<br>társaságok” |   |   |   |              |



|     |  |  |  |  |  |  |  |  |  |
|-----|--|--|--|--|--|--|--|--|--|
| 2   |  |  |  |  |  |  |  |  |  |
| 3   |  |  |  |  |  |  |  |  |  |
| ... |  |  |  |  |  |  |  |  |  |

#### IV. Az idősek esélyegyenlősége

| 1   | Egyedül élők segítése | Elmagán, egyedülálló, elszigetelt, idősek, az önellátási problémái | Ellátószolgálat működése, nappali ellátása | Csákánydoroszló Községi Programja 2019-2023 | Időszügyi Nemzeti Stratégia (2010-2022), (2023-2024) | Igényfelmérések és a felmerült igények kielégítése | Szociális Szolgáltató és Információs Központ, önkormányzat | 2021. 12. 31. (Megvalósult) A NŐ az ESFLY projekt – EFOP-1.2.9-17-2017-00080, EFOP-1.5.3-16 kódszámú, „Humán szolgáltatók fejlesztése térségi szemléletben kedvezményezett térségek” | Házi ellátottak számának változása, a nappali ellátást igénybevevők számának növekedése | személyi és tárgyi feltételek | A feljövő generációk és az időskorúak adalomszükségleteinek ellátása |
|-----|-----------------------|--|--|---|--|--|--|--|---|-------------------------------|--|
| 2   |                       |  |  |   |  |  |  |  |   |                               |  |
| 3   |                       |  |  |   |  |  |  |  |   |                               |  |
| ... |                       |  |  |   |  |  |  |  |   |                               |  |

#### V. A fogvatartással élő személyek esélyegyenlősége

|  |  |  |  |  |  |  |  |  |  |  |  |
|--|--|--|--|--|--|--|--|--|--|--|--|
|  |  |  |  |  |  |  |  |  |  |  |  |
|--|--|--|--|--|--|--|--|--|--|--|--|

nem releváns

| 1   | Akadálymentesítés | hiányos akadálymentesítés | folyamatos, teljes akadálymentesítés | Csökkentő programja 2019-2023 | Országos foglalkoztatási program (2015-2025) | fizikai és információs akadályok megszüntetése | Vállalkozások, intézmények, civil szervezetek, önkormányzat | 2022. 12. 31. (Megvalósult) | akadálymentesített létesítmények száma | Pályázati források kihasználása, önérték | A lehetséges évek kihasználásával fenntartható | nem releváns |
|-----|-------------------|---------------------------|--------------------------------------|-------------------------------|--|--|---|-----------------------------|--|--|--|--------------|
| 2   |                   |                           |                                      |                               |  |  |   |                             |  |  |  |              |
| 3   |                   |                           |                                      |                               |  |  |   |                             |  |  |  |              |
| ... |                   |                           |                                      |                               |  |  |   |                             |  |  |  |              |

### 3. Megvalósítás

#### 3.1 A megvalósítás előkészítése

Önkormányzatunk az általa fenntartott intézmények vezetői számára feladatul adja és ellenőrzi, a településen működő nem önkormányzati fenntartású intézmények vezetőit pedig partneri viszony során kéri, hogy a Helyi Esélyegyenlőségi Programot valósítsák meg, illetve támogassák.

Önkormányzatunk azt is kéri intézményeitől és partnereitől, hogy vizsgálják meg, és a program elfogadását követően biztosítsák, hogy az intézményük működését érintő, és az esélyegyenlőség szempontjából fontos egyéb közszolgáltatásokat meghatározó stratégiai dokumentumokba és iránymutatásokba épüljenek be és érvényesüljenek az egyenlő bánásmódra és esélyegyenlőségre vonatkozó azon kötelezettségek, melyek az önkormányzat Helyi Esélyegyenlőségi Programjában részletes leírásra kerültek.

Önkormányzatunk elvárja, hogy intézményei a Helyi Esélyegyenlőségi Program Intézkedési Tervében szereplő vállalásokról, az őket érintő konkrét feladatokról intézményi szintű akcióterveket és évente cselekvési ütemterveket készítsenek.

Önkormányzatunk a HEP kidolgozására és megvalósítására, továbbá értékelésére, ellenőrzésére és az ennek során nyert információk visszacsatolására, valamint a programba történő beépítésének garantálására **Helyi Esélyegyenlőségi Programért Felelős Fórumot** hoz létre és működtet.

A fentiekkel kívánjuk biztosítani, hogy az HEP IT-ben vállalt feladatok településünkön maradéktalanul megvalósuljanak.

#### 3.2 A megvalósítás folyamata

A társadalmi partnerség és együttműködés egyik eszköze a HEP Fórumok szervezése lehet. HEP Fórumok segítségével a helyi állami, önkormányzati, egyházi és civil szervezetek között a hatékonyabb együttműködés alakulhat ki. a célcsoportok esélyegyenlőségi problémáinak a beazonosításában, a problémákra adekvátan válaszoló intézkedések megfogalmazásában, összehangolásában, valamint a HEP intézkedéseinek megvalósításában, megkönnyítve így az önkormányzatok esélyteremtő feladatainak ellátását.

##### **A HEP Fórum feladatai:**

- a célcsoportok esélyegyenlőségi problémáinak a beazonosítása, a problémákra adekvátan válaszoló intézkedések megfogalmazása, összehangolása,
- a HEP intézkedéseinek megvalósításában, az HEP IT megvalósulásának figyelemmel kísérése, a HEP IT-ben lefektetett célok megvalósulásához szükséges beavatkozások évenkénti felülvizsgálata,
- annak figyelemmel kísérése, hogy a megelőző időszakban végrehajtott intézkedések elősegítették-e a kitűzött célok megvalósulását, és az ezen tapasztalatok alapján esetleges új beavatkozások meghatározása
- a HEP IT aktualizálása, az esetleges változások beépítése a HEP IT-be, a módosított HEP IT előkészítése képviselő-testületi döntésre
- az esélyegyenlőséggel összefüggő problémák megvitatása

- a HEP IT és az elért eredmények nyilvánosság elé tárása, dokumentálása, kommunikálása

Az esélyegyenlőség fókuszban lévő célcsoportjaihoz és/vagy kiemelt problématerületekre a terület aktorainak részvételével tematikus munkacsoportokat alakíthatunk 2 ezer fő feletti településeken (opcionális) az adott területen kitűzött célok megvalósítása érdekében. A munkacsoportok vezetői egyben tagjai az Esélyegyenlőségi Fórumnak is, a munkacsoportok rendszeresen (minimum évente) beszámolnak munkájukról az Esélyegyenlőségi Fórum számára.



#### A HEP Fórum működése:

A Fórum legalább kétfévente, a felülvizsgálatok és az új HEP elfogadása előtt, de szükség esetén ennél gyakrabban ülésezik.

A Fórum működését megfelelően dokumentálja, üléseiről jegyzőkönyv készül.

A Fórum javaslatot tesz az HEP IT megvalósulásáról készített beszámoló elfogadására, vagy átdolgoztatására, valamint szükség szerinti módosítására.

A HEP Fórum egy-egy beavatkozási terület végrehajtására felelőst jelölhet ki tagjai közül.

#### **A HEP Fórumok javasolt összetétele:**

##### Tagok

- a település polgármestere,
- a település/közös önkormányzatok jegyzője,
- helyi nemzetiségi önkormányzatok vezetői,
- beavatkozási területekhez kapcsolódó önkormányzati bizottságok képviselői,
- helyi/térségi releváns közszolgáltató intézmények képviselői,
- meghatározó helyi/térségi gazdasági szereplők, munkáltatók képviselői,
- 2 000 fő lakosságszám feletti települések esetében a Szociálpolitikai Kerekasztal képviselői,
- helyi jelzőrendszeri felelős,
- a településen működő - a HEP célcsoportjai kapcsán érintett - civil szervezetek és egyházak képviselői,
- A HEP intézkedési tervében szereplő intézkedések végrehajtásáért felelős intézmények, szervezetek képviselői,
- a település HEP referense,
- a rendvédelmi és közbiztonsági szervezetek képviselői,
- egyéb tagok (pl. tapasztalati szakértőként valamely célcsoportban érintett személy, vagy a településen aktív szerepet vállaló személyek).

##### Állandó meghívottak

- a település képviselő-testületének tagjai,
- az illetékes esélyegyenlőségi mentor,
- tankerületi központ képviselője,
- környező települések önkormányzati szereplői,
- járási jelzőrendszeri tanácsadó,
- egyéb meghívottak (járási hivatalok beavatkozási területekhez és célcsoportokhoz kapcsolódó szervezeti egységeinek képviselői, térségi felzárkózási programok képviselői).

### **3.3 Monitoring és visszacsatolás**

A Helyi Esélyegyenlőségi Program megvalósulását, végrehajtását a HEP Fórum ellenőrzi, és javaslatot készít a HEP szükség szerinti aktualizálására az egyes beavatkozási területek felelőseinek, illetve a létrehozott munkacsoportok beszámolóinak alapján.

### **3.4 Nyilvánosság**

A program elfogadását megelőzően, a véleménynyilvánítás lehetőségének biztosítása érdekében nyilvános fórumot hívunk össze.

A véleményformálás lehetőségét biztosítja az Helyi Esélyegyenlőségi Program nyilvánosságra hozatala is, valamint a megvalósítás folyamatát koordináló HEP Fórum első ülésének mihamarabbi összehívása.

A nyilvánosság folyamatos biztosítására legalább évente tájékoztatjuk a program megvalósításában elért eredményekről, a monitoring eredményeiről a település döntéshozóit, tisztségviselőit, az intézményeket és az együttműködő szakmai és társadalmi partnerek képviselőit.

A HEP Fórum által végzett monitoring vizsgálatok eredményeit nyilvánosságra hozzuk a személyes adatok védelmének biztosítása mellett. A nyilvánosság biztosítására az önkormányzat honlapja, a helyi média áll rendelkezésre. Az eredményekre felhívjuk a figyelmet az önkormányzat és intézményeinek különböző rendezvényein, beépítjük kiadványainkba, a tolerancia, a befogadás, a hátrányos helyzetűek támogatásának fontosságát igyekszünk megértetni a lakossággal, a támogató szakmai és társadalmi környezet kialakítása érdekében.

### **3.5 Kötelezettségek és felelősség**

Az esélyegyenlőséggel összefüggő feladatokért az alábbi személyek/csoportok felelősek:

**A Helyi Esélyegyenlőségi Program végrehajtásáért az önkormányzat részéről a polgármester felel.**

- Az ő feladata és felelőssége a HEP Fórum létrejöttének szervezése, működésének sokoldalú támogatása, az önkormányzat és a HEP Fórum közötti kapcsolat biztosítása.
- Folyamatosan együttműködik a HEP Fórum vezetőjével.
- Felelősségi körébe tartozó, az alábbiakban felsorolt tevékenységeit a HEP Fórum bevonásával és támogatásával végzi. Így
  - o Felel azért, hogy a település minden lakója és az érintett szakmai és társadalmi partnerek számára elérhető legyen a Helyi Esélyegyenlőségi Program.
  - o Figyelemmel kíséri azt, hogy az önkormányzat döntéshozói, tisztségviselői és intézményeinek dolgozói megismerik és követik a HEP-ben foglaltakat.
  - o Támogatnia kell, hogy az önkormányzat, illetve intézményeinek vezetői minden ponton megkapják a szükséges felkészítést és segítséget a HEP végrehajtásához.
  - o Kötelessége az egyenlő bánásmód elvét sértő esetekben meg tennie a szükséges lépéseket, vizsgálatot kezdeményezni, és a jogsértés következményeinek elhárításáról intézkedni

**A település vezetése, az önkormányzat tisztségviselői és a települési intézmények vezetői**

- felelősek azért, hogy ismerjék az egyenlő bánásmódra és esélyegyenlőségre vonatkozó jogi előírásokat, biztosítsák a diszkriminációmentes intézményi szolgáltatásokat, a befogadó és toleráns légkört, és megragadjanak minden alkalmat, hogy az esélyegyenlőséggel kapcsolatos ismereteiket bővítő képzésen, egyéb programon részt vegyenek.
- Felelősségük továbbá, hogy ismerjék a HEP IT-ben foglaltakat és közreműködjenek annak megvalósításában.
- Az esélyegyenlőség sérülése esetén hivatalosan jelezzék azt a HEP IT kijelölt irányítóinak.
- Az önkormányzati intézmények vezetői intézményi akciótervben gondoskodjanak az Esélyegyenlőségi Programban foglaltaknak az intézményükben történő maradéktalan érvényesüléséről.

Szükséges továbbá, hogy a jogszabály által előírt feladat-megosztás, együttműködési kötelezettség alapján a települési önkormányzattal kapcsolatban álló szereplők ismerjék a HEP-et, annak megvalósításában aktív szerepet vállaljanak.

### 3.6 Érvényesülés, módosítás

Amennyiben a **kétévente előírt** – de ennél gyakrabban, pl. évente is elvégezhető - **felülvizsgálat** során kiderül, hogy a HEP IT-ben vállalt célokat nem sikerül teljesíteni, **a HEP Fórum megvitatja a beavatkozási tevékenységek korrekciójára, kiegészítésére vonatkozó intézkedési tervjavaslatát** annak érdekében, hogy a célok teljesíthetők legyenek.

Az HEP IT-t mindenképp módosítani szükséges, ha megállapításaiban lényeges változás következik be, illetve amennyiben a tervezett beavatkozások nem elegendő módon járulnak hozzá a kitűzött célok megvalósításához.

Az egyenlő bánásmód elvét sértő esetekben az HEP IT végrehajtásáért felelős személy megteszi a szükséges lépéseket, vizsgálatot kezdeményez, és intézkedik a jogsértés következményeinek elhárításáról.

#### 4. Elfogadás módja és dátuma

I. A Csákánydoroszló község Helyi Esélyegyenlőségi Programjának szakmai és társadalmi vitája megtörtént. Az itt született észrevételeket a megvitatást követően a HEP Intézkedési Tervébe beépítettük.


II. Ezt követően Csákánydoroszló község képviselő-testülete a Helyi Esélyegyenlőségi Programot (melynek része az Intézkedési Terv) megvitatta és 70/2023.(XII.18.) számú határozatával elfogadta.

Csatolt melléklet:

- képviselő testület elfogadó határozatának kivonata

Csákánydoroszló, 2023. december 19.



  
Horváth István  
polgármester